

Årsrapport 2009
for
Designskolen Kolding

Oversigt over tabeller, noter og bilag	3
1. Beretning	4
1.1. Præsentation af virksomheden	4
1.2. Årets faglige resultater	4
1.3. Årets økonomiske resultat	5
1.4. Opgaver og ressourcer	6
1.4.1. Opgaver og ressourcer: Skematisk oversigt	6
1.4.2. Opgaver og ressourcer: Uddybende oplysninger	7
1.5. Forventninger til kommende år	8
2. Målrapportering	8
2.1. Målrapporteringens første del: Skematisk oversigt	9
2.2. Målrapporteringens anden del: Uddybende analyser og vurderinger	12
2.2.1. Øget fokus på beskæftigelse	12
3. Regnskab	13
3.1. Anvendt Regnskabspraksis	13
3.2. Resultatopgørelse	14
3.3. Balancen	15
3.4. Egenkapitalforklaring	16
3.5. Bevillingsregnskabet	16
4. Påtegning af det samlede regnskab	18
5. Bilag til årsrapporten	19

Oversigt over tabeller, noter og bilag

Beretning og Målrapportering

Tabel 1: Virksomhedens økonomiske hoved- og nøgletal

Tabel 2: Sammenfatning af økonomi for virksomhedens opgaver

Tabel 3: Centrale aktivitetsoplysninger

Tabel 6: Årets resultatopfyldelse

Regnskabstabeller

Tabel 7: Resultatopgørelse

Tabel 8: Resultatdisponering

Tabel 9: Balancen

Tabel 10: Egenkapitalforklaring

Tabel 13: Bevillingsregnskab

Obligatoriske noter

Note 1: Materielle anlægsaktiver

Bilag

Kortfattet analyse af hvert af resultatkontraktens mål i årene 2007-2009 samt forventet resultat for 2010

1. Beretning

1.1. Præsentation af virksomheden

Designskolen Kolding (DK) er en selvejende institution under Kulturministeriet.

Mission

Designskolen Kolding (DK) har som højere uddannelsesinstitution til opgave at give uddannelse inden for kunsthåndværk, design og beslægtede fag, samt bidrage til at udbrede kendskab til metode og resultater inden for fagområdet

Formålet med uddannelsen er at give den studerende faglig viden, metodisk færdighed og professionel kompetence i designfagets discipliner med henblik på beskæftigelse som designer herunder kunsthåndværker.

Uddannelsen skal på et kunstnerisk grundlag udvikle den studerendes evner for æstetik, innovativ formgivning og problemløsning i en vekslen mellem konkrete, materialenære tilgange og abstrakte, teoretiske tilgange, så den studerende kvalificeres til at løse både konkrete, teoretiske og abstrakte designopgaver (jvf. bekendtgørelse om designuddannelsen ved Danmarks Designskole og Designskolen Kolding af 27. juni 2003).

Vision

Designuddannelse og Dansk Design i verdensklasse. DK vil inspirere, udfordre og udvikle dansk design og designerens rolle, relevans og rækkevidde i en global virkelighed og fungere som progressiv og kreativ videns- og innovationskapacitet med lokal forankring og internationalt format.

Lovgrundlaget for DK er Lov om videregående kunstneriske uddannelsesinstitutioner under Kulturministeriet, jf. lovbekendtgørelse nr. 889 af 21. september 2000 med ændringslov 1268 af 16. december 2009.

Årsrapporten omfatter følgende hovedkonto på finansloven: 21.42.25.

1.2. Årets faglige resultater

For at skabe et godt grundlag for kerneydelserne uddannelse og forskning/udvikling er der som opfølgning på organisationsændringen fra 2008 i 2009 sket en intern flytning, således at den fysiske placering afspejler den nye struktur. F.eks. sidder underviserne nu samlet institutvis og dør om dør med forsknings- og udviklingspersonale.

For uddannelsens vedkommende er der i 2009 brugt mange ressourcer på at forberede den kommende akkreditering, som bl.a. kræver meget veldokumenterede beskrivelser af de enkelte uddannelsers forløb. For visse ansatte har der været tale om en helt ekstraordinær belastning.

Hvad angår forskning og designfaglig udvikling, er der i 2009 sket en konsolidering. Med betydelige eksterne tilskud er det lykkedes at øge aktiviteten og samtidig opgradere og ligestille det kunstneriske med det teoretiske/akademiske, således at der udvikles ny viden på begge felter.

Oprettelsen af Center for Design, Kultur og Ledelse (et tværfagligt forskningscenter skabt af DK og Syddansk Universitet (SDU)) har styrket alliancen med SDU og skabt stærke faglige miljøer inden for humaniora, samfundsvidenskab og design i et tværfagligt samspil.

Som det fremgår af senere afsnit, har der i 2009 været en høj grad af opfyldelse af de mål, som resultatkontrakten har opstillet. I alt er 20 ud af 22 mål opfyldt, hvilket vurderes som tilfredsstillende

I 2009 blev der for alvor sat skub i de mange udviklingsprojekter, som det i 2008 lykkedes at hente eksternt finansiering til. Det har betydet mange nyansættelser og mange projektsamarbejder på tværs af uddannelse, forskning, erhvervsliv og den offentlige sektor. Omdrejningspunktet er laboratorierne, hvis funktion er at være eksperimentarium, hvor der kan eksperimenteres og udvikles nyt. I 2009 blev der oprettet to laboratorier, hvoraf det ene, Laboratoriet for Design og Bæredygtighed har status af et udviklings- og pilotprojekt. Dette laboratorium omfatter først og fremmest etrans-projektet (se selvstændig hjemmeside på www.errans.dk). Det andet laboratorium, Laboratoriet for Social Inklusion, har fokus på sygehuse og velfærdsteknologi. Begge laboratorier er støttet af Den Europæiske Fond for Regionaludvikling.

Også i 2009 har der været stor fokus på formidling. Med deltagelse på udstillinger i ind- og udland og med et hav af artikler og indslag i nationale og internationale medier, må det konkluderes, at oprettelsen af de to nye stillinger som henholdsvis udviklingschef og journalist i 2008 har båret frugt.

På forskningsområdet er der via forskningsportalen READ skabt synlighed om et aktivt forskningsmiljø og mulighed for at dykke ned i de enkelte forskningsprojekter.

Også med henblik på en styrket formidling har DK i 2009 sammen med Kolding Kommune deltaget i et strategisk udviklingsarbejde, hvis mål er en intensivering af samarbejdet med Trapholt og Koldinghus muscet.

Alt i alt har 2009 været et positivt år for skolen: Mange nye tiltag og udviklingsprojekter, stor eksternt finansiering og sidst men ikke mindst gav Danmarks Statistiks beskæftigelsesrapport melding om bedre beskæftigelse – et fald i ledigheden fra 14 til 8% for DKs kandidater.

1.3. Årets økonomiske resultat

Tabel 1: Virksomhedens økonomiske hoved- og nøgletal

1000 kr., løbende priser	2007	2008	2009
Resultatopgørelse			
Ordinære driftsindtægter	-42.111,4	-42.233,6	-51.276,8
- Heraf indtægtsført bevilling	-39.000,0	-39.100,0	-41.300,0
- Heraf øvrige indtægter	-3.111,4	-3.133,6	-9.976,8
Ordinære driftsomkostninger	42.603,5	41.363,1	52.923,0
- Heraf forbrugsomk. og lagerændring (leasing mv.)	143,5	-104,7	64,4
- Heraf personaleomkostninger (løn mv.)	24.715,2	26.530,6	32.450,3
- Heraf af- og nedskrivninger	2.335,8	2.662,5	2.580,7
- Heraf øvrige omkostninger	15.409,0	12.274,7	17.827,6
Resultat af ordinær drift	492,1	-870,5	1.646,2
Resultat før finansielle poster	-3.153,3	-2.112,9	789,5
Årets resultat	-1.868,2	-1.715,5	2.081,3
Balance			
Anlægsaktiver	71.525,1	69.262,0	67.148,1
Omsætningsaktiver	8.313,2	10.238,7	12.313,9

Egenkapital	33.514,3	35.229,9	33.148,6
Langfristet gæld	39.784,8	38.846,5	37.864,1
Kortfristet gæld	6.539,2	5.424,3	8.449,4
Finansielle nøgletal			
Overskudsgrad	4,4%	4,1%	-4,1%
Bevillingsandel	92,6%	92,6%	80,5%
Personaleoplysninger			
Antal årsværk	62,3	63,0	75,1
Årsværkspris	396,7	421,1	432,1
Lønomkostningsandel	58,7%	62,8%	63,3%

Selv om indtægterne er steget med 21% i 2009 udviser resultatet et underskud på 2 mio. kr. De ekstra indtægter har stort set alle været båndlagt til specifikke forsknings- og udviklingsprojekter og har derfor ikke kunnet anvendes til almindelig drift. Set i lyset af at der for 2009 var budgetteret med et underskud på 2,77 mio., vurderes resultatet at være tilfredsstillende.

På baggrund af overskud i 2007 og 2008 (der stammede fra en efterbetaling på en 10 år gammel momssag) har DK i 2009 haft økonomisk råderum til at øge omkostningerne i 2009 med et underskud til følge. Merforbruget er gået til en planlagt og budgetteret intern flytning og delvis istandsættelse af det tidligere keramikværksted. Underskuddet er 0,7 mio. kr. mindre end budgetteret, hvilket dels skyldes udskydelse af indkøb af nyt studieadministrativt system, STADS (budgetlagt med 450.000 kr.) og dels, at skolen har fået en uventet gave på 240.000 kr. fra Hvidsmindefonden i Kolding.

Af nøgletallene fremgår det tydeligt, at 2009 afviger væsentligt fra de to foregående år. På grund af det nævnte underskud vendes overskudsgraden fra plus til minus. Det betydelige eksterne tilskud på i alt 8,9 mio. kr. sænker bevillingsandelen fra 93% i 2007 og 2008 til 81% i 2009. Antallet af årsværk stiger fra 63 til 75 som følge af større forsknings- og udviklingsaktivitet. Årsværksprisen er i såvel 2008 som 2009 steget med mere end den almindelige lønudvikling, hvilket forklares med, at andelen af videnskabeligt personale er højere inden for forsknings- og udviklingsområdet, der er det voksende område. Den øgede lønomkostningsandel fra 2007 til 2009 forklares også ved, at forsknings- og udviklingsområdet generelt er mere løntungt end undervisningsdelen, der har store værksteds- og materialeudgifter.

1.4. Opgaver og ressourcer

1.4.1. Opgaver og ressourcer: Skematisk oversigt

Tabel 2: Sammenfatning af økonomi for virksomhedens produkter/ opgaver

1000 kr., løbende priser	Indtægtsført bevilling	Øvrige indtægter	Omkostninger	Andel af årets underskud
Generel ledelse og administration	5402,0	188,9	5513,3	-4%
Undervisning	22309,0	2824,7	25676,5	26%
Forskning og udvikling	3785,0	7979,6	11454,5	-15%
Bygning og hjælpefunktioner	9804,0	2,2	11732,3	93%
I alt	41300,0	10995,4	54376,6	100%

Note: Tal for indtægtsført bevilling er fra tabel over centrale aktivitetsoplysninger i Finanslov 2009, da DK ikke i sit regnskab fordeler bevillingen på opgaver

Af tabel 2 fremgår det tydeligt, at det primært er bygning og hjælpefunktioner, der bidrager til årets underskud – altså den interne flytning og istandsættelse. Forskning og udvikling bidrager ligesom Generel ledelse og administration til at mindske underskuddet.

De øvrige indtægter dækker for administrationens vedkommende over renter, mens det for undervisningens vedkommende er sammensat af mange slags indtægter (f.eks. salg af materialer, de studerendes materialegebyr og øvrig indtægtsdækket virksomhed såsom afholdelse af konferencer for betalende eksterne parter). For forskning og udvikling er det store beløb på 7,9 mio. udtryk for de eksterne midler, som det er lykkedes at skaffe til skolen.

1.4.2. Opgaver og ressourcer: Uddybende oplysninger

Tabel 3. Antal ansøgere, optagne og færdiguddannede				
	2006	2007	2008	2009
Antal ansøgere	469	506	518	513
Antal optagne pr. 1. oktober	62	89	99	89
Optagne i % af ansøgere	13%	18%	19%	17%
Færdiguddannede kandidater	54	70	46	40
Aktive Finansårsstuderende indenfor normeret studietid				
Finansårsstuderende				
	2006	2007	2008	2009
Antal aktive finansårsstuderende indenfor normeret studietid	337	306	325	383
-heraf konverteret til efter- og videreuddannelse	0	0	0	0
Aktive F-årsstud. forudsat i forbindelse med resultatkontrakten	342	333	329	329
Afvigelse	-5	-27	-4	54
Efteruddannelsesaktiviteter				
	2006	2007	2008	2009
Kurser				
Antal udbudte kurser	0	0	0	0
Videreuddannelse (master- og diplomuddannelser)				
	2006	2007	2008	2009
Antal uddannelser	0	0	0	0
Supplerende uddannelsesoplysninger				
	2006	2007	2008	2009

Midler anvendt til efteruddannelse af lærere (1000 kr., 2007- priser)	179	176	213	192
--	-----	-----	-----	-----

Antallet af aktive finansårsstuderende er en svær størrelse at styre. Hvor tallet i de tre foregående år har ligget under normtallet er der i 2009 sket et voldsomt spring, så tallet nu er 54 over normen.

i 2007-2009 har optagelsestallet været øget betragteligt for at få vendt den negative afvigelse i forhold til resultatkontraktens mål. Ud over påvirkningen fra optagelsestallet påvirkes antallet af studerende også af omfanget af udmeldelser, orlov og forflytninger til andre skoler. Omfanget heraf er – helt uforudsigeligt – faldet drastisk i 2008 og 2009. Hvis skolen havde haft sikker viden om dette, ville man ikke have sat optagelsestallet så højt i foråret 2009.

Faldet i udmeldelser m.v. kan være udtryk for tilfældige udsving, men kan også være udtryk for en større interesse i at blive på skolen også på overbygningen - formodentlig på grund af en forbedring af uddannelsen og flere tilbud om deltagelse i udviklingsprojekter.

1.5. Forventninger til kommende år

DK har i 2010 en finanslovsbevilling på 41,3 mio.kr. og dertil kommer tilsagn om eksterne bevillinger på 11,2 mio. kr.

Med den forholdsvis lave finanslovsbevilling vil det fortsat være en konstant udfordring at skulle skaffe eksterne midler til skolens forsknings- og udviklingsaktiviteter samt at skulle honorere de krav – faglige, metodemæssige og administrativt proceduremæssige – der stilles af alle de forskellige eksterne bevillingsgivere. Der budgetteres i 2010 med et underskud på 1,9 mio.kr. pga. omkostninger forbundet med at gøre skolen til en højere læreanstalt.

I første del af 2010 vil der primært være fokus på akkreditering og forskningsevaluering. Med et tilfredsstillende akkrediteringsresultat vil skolen fra efteråret 2010 få status af bachelor- og kandidatuddannelse. I 2010 skal der endvidere forhandles ny resultatkontrakt med Kulturministeriet.

2. Målrapportering

2.1. Målrapporingens første del: Skematisk oversigt

Tabel 5: Årets resultatopfyldelse

Indsatsområde/ hovedformål		Resultatkrav i 2009	Målopfyldelse Resultat	%	Vægt
Uddannede					
Mål		Resultatkrav i 2009	Resultat	%	%
Mål 1. DK lever op til de fastsatte aktivitetskrav	a)	Antallet af aktive finansårsstuderende inden for normeret studietid ved DK er 329 i 2009	383 aktive finansårsstuderende inden for normeret studietid	100	30
Mål 2. Højere Kvalitet i uddannelsen	b)	Kvalifikationsbeskrivelser i henhold til den nationale kvalifikationsramme er udarbejdet og indarbejdet i studieordningerne.	Målet er udgået	-	-
	e)	Mindst 75 % af frafaldet på bacheloruddannelsen skal ligge inden for første år.	Målet er ikke opfyldt For bachelorforløbet 2006-2009 var der 4 udmeldte heraf 3 i det første år. Altså 75%.	100	2
	f)	Gennemførelsesprocenten inden for normeret studietid på bacheloruddannelsen skal være mindst 75	For bachelorforløbet 2006-2009 var gennemførelsesprocenten 75,3	100	2
	g)	Gennemførelsesprocenten indenfor normeret studietid plus 1 år på kandidatuddannelsen skal være mindst 70	Gennemførelsesprocenten indenfor normeret studietid plus 1 år på kandidatuddannelsen er 91,5%	100	2
Mål 4. Øget fokus på beskæftigelse	b)	Antallet af studerende i meritgivende praktik er mindst 75 %	100% af de studerende har været i praktik	100	3

c) Der er mindst 5 aktive partnerskaber med bl.a. erhvervslivet med fokus på undervisning, praktik- eller mentorordninger.	Skolen har aktive partnerskaber med Dong Energy, Falck, Peugeot, Kvadrat, Trevira Neckelmann, Hummel, Gabriel, Middelfart Sparekasse, Unicef, Ecco, Cubion, Vestas IDEA House, House of Design og en lang række andre erhvervsvirksomheder.	100	3
d) Institutionen udarbejder i fællesskab med øvrige uddannelses-institutioner under Kulturministeriet en årlig rapport om beskæftigelsessituationen for de færdiguddannede fra institutioner.	Beskæftigelsesrapport er udarbejdet, men afleveret 2 måneder for sent.	75	3
f) Oplysning om uddannelsens jobmuligheder er tilgængelig på DK's hjemmeside.	Oplysning om uddannelsens jobmuligheder er tilgængelig på DK's hjemmeside.	100	3
h) Mindst 75% af brugerne finder DKs studie- og karrierevejledning nyttig og relevant	Evaluering er ikke foretaget	0	2
i) Der er gennemført markedsføringstiltag, der er målrettet en forbedring af beskæftigelses-situationen	Der er afholdt Design Dating arrangement og flere større konferencer med erhvervsvirksomheder. Der er afholdt møder med repræsentanter for det offentlige arbejdsmarked m.h.p. beskæftigelse	100	3

Mål 5. Styrket internationalisering	a) Der er mindst 3 kvalificerede samarbejdsaftaler med relevante/ førende uddannelser i udlandet om udveksling af studerende, undervisere og forskere, projekter eller andre fag-specifikke samarbejder	DK har kvalificerede samarbejdsaftaler med f.eks. UIAH i Helsinki, Design Academy i Eindhoven, Tongji University, CAUP, Shanghai og en lang række andre førende uddannelser over hele verden. Skolen har aftaler med ca. 60 institutioner samt et stort antal ikke skriftlige.	100	6
	b) Antallet af studerende i meritgivende studie- og praktikophold i udlandet er mindst 20	28 studerende var på meritgivende studieophold i udlandet.	100	6
	c) Der udbydes undervisningsmoduler på engelsk	Der udbydes undervisningsmoduler på engelsk	100	2
	d) Antallet af udenlandske betalingsstuderende er mindst 2 i 2009	DK havde 2 udenlandske betalingsstuderende i 2009	100	1

Forskning og kunstnerisk udviklingsvirksomhed

Mål	Resultatkrav i 2009	Resultat	%	%
Mål 7. DK udfører forskning på højt niveau	a) Designskolen Koldingens egen finansiering suppleres med en ekstern finansiering på min. 25 %	Målet er opfyldt. DKs egenfinansiering på 3,476 mio. kr. suppleres med 7,979 mio. kr. svarende til 230%	100	3
	b) Der etableres et konsortium for Visuel Kommunikation og Interaktive Medier for forskning og virksomhedssamarbejde	Målet er opfyldt. Konsortium er aftalt med SIDU, CBS, Handelshøjskolen- Århus Universitet og Ålborg universitet	100	2
	d) DK har mindst 3 erhvervs- ph.d.- studerende tilknyttet skolen	Målet er opfyldt.	100	3
	e) DK har mindst 5 ph.d.- studerende tilknyttet skolen	DK havde i alt 9 ph.d. studerende tilknyttet	100	3
	f) DK deltager aktivt i CDF, og understøtter herunder aktivt den overordnede, fælles kapacitetsopbygning indenfor dansk designforskning	Målet er opfyldt	100	10

Mål 8. DK styrker sin position i det danske kulturliv	a) Andelen af den kunstneriske udviklingsvirksomhed udgør 10 % af den samlede forskning og udviklingsvirksomhed	Målet er opfyldt. Designfagligt udviklingsarbejde udgør 54,9% af den samlede forsknings- og udviklingsvirksomhed.	100	2
	b) Der holdes en åben afgangsausstilling og et modeshow hvert år	Afgangsausstilling blev afholdt på Trapholt og Modeshow afholdt i Rådhusshallen i Kbh.	100	2
	c) DK indgår med et symposium i Biennalen for Kunsthåndværk og Design i samarbejde med Kunstmuseet Trapholt og Museet på Koldinghus	DK indgik med et symposium i Biennalen for Kunsthåndværk og Design i samarbejde med Kunstmuseet Trapholt og Museet på Koldinghus	100	2
				95

Note. Da et mål med vægten 5, efter aftale med KUM, er flyttet fra 2009 til 2010 er summen af vægtene 95 i 2009.

Målopfyldelsen må samlet set betragtes som meget tilfredsstillende: Af 22 mål er 20 opfyldt, 1 delvist opfyldt og 1 ikke opfyldt.

2.2. Målrapporteringens anden del: Uddybende analyser og vurderinger

I 2009 har man haft den højeste målopfyldelse i indeværende kontraktperiode. Især hvad angår målene Forskning og Styrkelse af positionen i dansk kulturliv har samarbejdet med virksomheder og den øgede eksterne finansiering været væsentlige faktorer for den høje målopfyldelse.

I det følgende gives en forklaring på hvorfor et af målene ikke er opfyldt.

2.2.1. Øget fokus på beskæftigelse

Da KURs fælles beskæftigelsesrapport for 2008 skulle være klar til 1. September, men først blev færdig til november betragtes dette mål som delvist opfyldt. Derudover er nedenstående mål ikke opfyldt.

Mål og baggrund

Mindst 75% af brugerne finder DKs studie- og karrierevejledning nyttig og relevant.

Resultat

Evalueret er endnu ikke sket.

Analyse

På grund af stor travlhed i studieadministrationen i forbindelse med forberedelse af akkrediteringen har det ikke været muligt at finde ressourcer til at gennemføre en undersøgelse blandt skolens kandidater. Det blev derfor besluttet at udskyde undersøgelsen til 2010, hvor den naturligt kan indgå som en del af den spørgeskemaundersøgelse, der skal danne grundlag for DKs egen beskæftigelsesrapport.

Den manglende undersøgelse er ikke udtryk for, at DK ikke har fokus på om skolens studie- og karrierevejledning er i orden. I juni måned gennemførte rektor og institutledere interviews med alle afgangere for netop at undersøge, om noget kunne gøres bedre. Indtrykket fra disse interviews var positivt, men da der ikke foreligger brugbart statistisk materiale herfra, kan man ikke konkludere, at målet er nået.

Vurdering

Det er utilfredsstillende at undersøgelsen ikke er iværksat, da det betyder, at der reelt ikke er mulighed for med sikkerhed at vide om målet er opfyldt.

3. Regnskab

3.1. Anvendt Regnskabspraksis

Designskolen Kolding er en selvejende institution og adskiller sig regnskabsmæssigt fra Kulturministeriets øvrige undervisningsinstitutioner ved ikke at kunne fratække købsmomsen og ved at have sin egen regnskabsbekendtgørelse.

Årsrapporten er aflagt som et omkostningsregnskab i løbende priser og i henhold til Bekendtgørelse om tilskud, regnskab m.v. for Designskolen Kolding.

Materielle anlægsaktiver er værdifastsat til anskaffelsespris med fradrag af akkumulerede af- og nedskrivninger.

Grunde og bygninger under opførelse er aktiveret til faktiske byggeomkostninger inkl. stempelomkostninger og omkostninger ved optagelse af lån. Der er foretaget afskrivninger herpå fra ibrugtagningstidspunktet.

Afskrivningerne foretages lineært over de forventede brugsperioder, der udgør følgende:

Bygninger	30 år til en scrapværdi på 40 %
Installationer tilknyttet bygninger	10 år
Undervisningsudstyr	3-10 år
Andet udstyr og inventar	3-10 år

Udstyr til en anskaffelsespris under kr. 50.000 udgiftsføres i anskaffelsesåret. Der afskrives ikke på grundene i Ågade.

I øvrigt følger skolen økonomistyrelsens retningslinjer for afskrivninger, dog med undtagelse af afskrivninger på bygninger, hvor skolen med dispensation fra Kulturministeriet afskriver efter skolens hidtidige praksis, der over 30 år afskriver bygningen til en scrapværdi på 40 % af anskaffelsesprisen. Bygningsmæssige forbedringer værdifastsættes til kostpris, tillægges aktivets regnskabsmæssige værdi og afskrives over hovedaktivets restlevetid med mindre forbedringen forlænger

hovedaktivets levetid eller er at den sidestilles med et nyt aktiv. I disse sidstnævnte tilfælde fastsættes levetiden for forbedringen inden for den tilladte/normerede afskrivningsperiode.

Varebeholdninger er værdiansat til anskaffelsespriser.

Tilgodehavende optages med fradrag af hensættelse til tabsrisici opgjort på grundlag af en individuel vurdering af disse.

3.2. Resultatopgørelse

Tabel 7: Resultatopgørelse

1000 kr., løbende priser note:	Regnskab 2008	Regnskab 2009	Budget 2010
Ordinære driftsindtægter			
<i>Indtægtsført bevilling</i>			
Bevilling	-39.100,0	-41.300,0	-41.300,0
Indtægtsført bevilling i alt	-39.100,0	-41.300,0	-41.300,0
Salg af varer og tjenesteydelser	-636,0	-715,2	-585,0
Tilskud til egen drift	-2.227,5	-8.944,4	-11.283,2
Gebyrer	-270,1	-317,2	-356,0
Ordinære driftsindtægter i alt	-42.233,6	-51.276,8	-53.524,2
Ordinære driftsomkostninger			
<i>Ændring i lagre</i>	-126,3	-12,8	0,0
<i>Forbrugsomkostninger</i>			
Husleje	21,6	77,3	0,0
Forbrugsomkostninger i alt	21,6	77,3	0,0
<i>Personaleomkostninger</i>			
Lønninger	25.155,9	30.909,1	35.739,7
Andre personaleomkostninger	0,0	0,0	0,0
Pension	2.642,9	3.411,0	1.185,7
Lønrefusion	-1.268,3	-1.869,8	0,0
Personaleomkostninger i alt	26.530,6	32.450,3	36.925,4
Af- og nedskrivninger	2.662,5	2.580,7	2.473,5
Andre ordinære driftsomkostninger	12.274,7	17.827,6	15.731,1
Ordinære driftsomkostninger i alt	41.363,1	52.923,0	55.130,0
Resultat af ordinær drift	-870,5	1.646,2	1.605,8
Andre driftsposter			
Andre driftsindtægter	-1.281,6	-859,3	-1.084,0
Andre driftsomkostninger	39,3	2,6	0,0
Resultat før finansielle poster	-2.112,9	789,5	521,8
Finansielle poster			
Finansielle indtægter	-1.071,9	-159,2	-11,8
Finansielle omkostninger	1.469,2	1.451,0	1.370,0
Resultat før ekstraordinære poster	-1.715,5	2.081,3	1.880,0
Ekstraordinære poster			
Ekstraordinære indtægter	0,0	0,0	0,0
Ekstraordinære omkostninger	0,0	0,0	0,0
Årets resultat	-1.715,5	2.081,3	1.880,0

Som tidligere nævnt er der sket en markant stigning i eksterne tilskud til skolen. Det fremgår også tydeligt ovenfor, at posten er steget fra 2,2 mio. i 2008 til 8,9 mio. i 2009. Den heraf følgende øgede aktivitet giver sig også udslag i markante stigninger på personale- og øvrige driftsomkostninger. Faldet i indtægter på posten "andre driftsposter" forklares ved, at der sidste år fejlagtigt var konteret en del af de eksterne tilskud herpå.

De faldende renteindtægter er en følge af både lavere rente og lavere likviditet.

3.3. Balancen

Tabel 9: Balancen, 1000 kr.

Aktiver	Primo 2009	Ultimo 2009	Passiver	Primo 2009	Ultimo 2009
note:			note:		
Anlægsaktiver:			Egenkapital		
<i>Immaterielle anlægsaktiver</i>			Reguleret egenkapital (startkapital)	1.591,1	1.591,1
Færdiggjorte udviklingsprojekter			Opskrivninger	0,0	0,0
Erhvervede koncessioner, patenter, licenser m.v.	0,0	0,0	Tilskud til anlægsaktiver	24.493,5	24.493,5
Udviklingsprojekter under opførelse	0,0	0,0	Bortfald af årets resultat	0,0	0,0
	0,0	0,0	Udbytte til staten	0,0	0,0
Immaterielle anlægsaktiver i alt	0,0	0,0	Overført overskud	9.145,2	7.063,9
1 Materielle anlægsaktiver			Egenkapital i alt	35.229,9	33.148,6
Grunde, arealer og bygninger	67.781,4	65.837,5	Hensatte forpligtelser	0,0	0,0
Infrastruktur	0,0	0,0			
Transportmateriel	0,0	0,0	<i>Langfristede gældsposter</i>		
Produktionsanlæg og maskiner	373,3	486,3	FF4 Langfristet gæld	0,0	0,0
Inventar og IT-udstyr	1.107,2	824,4	FF6 Bygge og IT-kredit	0,0	0,0
Igangværende arbejder for egen regning	0,0	0,0	Donationer	0,0	0,0
Materielle anlægsaktiver i alt	69.262,0	67.148,1	Prioritetsgæld	38.846,5	37.864,1
Statsforsknings	0,0	0,0	Anden langfristet gæld	0,0	0,0
Øvrige finansielle anlægsaktiver	0,0	0,0	Langfristet gæld i alt	38.846,5	37.864,1
Finansielle anlægsaktiver i alt	0,0	0,0			
Anlægsaktiver i alt	69.262,0	67.148,1	<i>Kortfristede gældsposter</i>		
Omsætningsaktiver:			Levrandører af varer og tjenesteydelser	1.792,4	3.418,1
Varebeholdning	1.289,5	1.302,3	Anden kortfristet gæld	692,5	2.080,2
Tilgodehavender	1.808,8	5.141,7	Skyldige feriepenge	2.782,7	2.802,1
Værdipapirer	948,9	917,5	Reserveret bevilling	0,0	0,0
<i>Likvide beholdninger</i>			Igangværende arbejder for fremmed regning	0,0	0,0
FF5 Uforrentet konto	0,0	0,0	Periodafgrænsningsposter	156,7	149,1
FF7 Finansieringskonto	0,0	0,0	Kortfristet gæld i alt	5.424,3	8.449,4
Andre likvider	6.191,4	4.952,4	Gæld i alt	44.270,8	46.313,5
Likvide beholdninger i alt	6.191,4	4.952,4			
Omsætningsaktiver i alt	10.238,7	12.313,9	Passiver i alt	79.500,7	79.462,1
Aktiver i alt	79.500,7	79.462,1			

Anlægsaktivernes værdi er faldet med 2,1 mio. kr., da der ikke er foretaget nyinvesteringer i samme takt, som der er foretaget afskrivninger.

Likviditeten er faldet med 1,2 mio. kr., mens tilgodehavender er steget voldsomt med 3,3 mio. kr. Hele stigningen forklares ved større tilgodehavender/udlæg på projekter. Det er et generelt mønster for projekter, at institutionen i første omgang foretager udlæg og først lang tid senere, efter godkendelse af afleveret statusrapport og regnskab for en periode (typisk 6 måneder), sker en afregning. I visse projekter afventer DK, at øvrige partnere skal have deres regnskab godkendt, inden der sker udbetaling. Der kan gå over et år. Det store antal projekter kræver således at DK har god likviditet.

3.4. Egenkapitalforklaring

Tabel 10: Egenkapitalforklaring

1000 kr., løbende priser note:	2008	2009
Egenkapital primo R-året	33.514,3	35.229,9
Startkapital primo	1.591,1	1.591,1
+Ændring i startkapital	0,0	0,0
Startkapital ultimo	1.591,1	1.591,1
Opskrivninger primo	24.493,5	24.493,5
+Ændringer i opskrivninger	0,0	0,0
Opskrivninger ultimo	24.493,5	24.493,5
Overført overskud primo	7.429,7	9.145,2
+Overført fra årets resultat	1.715,5	-2.081,3
Overført overskud ultimo	9.145,2	7.063,9
Egenkapital ultimo R-året	35.229,9	33.148,6

3.5. Bevillingsregnskabet

Tabel 13: Bevillingsregnskab (§ 21.42.24.)

1000 kr., løbende priser	Regnskab 2008	Budget 2009	Regnskab 2009	Difference	Budget 2010
Nettoudgiftsbevilling	-39100,0	-41400,0	-41300,0	-100,0	-41300,0
Nettoforbrug af reservation	0,0	0,0	0,0	0,0	0,0
Indtægter	-5487,1	-5415,8	-10995,4	5579,6	-13320,0
Indtægter i alt	-44587,1	-46815,8	-52295,4	5479,6	-54620,0
Udgifter	42871,6	49568,0	54376,6	4808,7	56500,0
Årets resultat	-1715,5	2752,2	2081,3	670,9	1880,0

Den budgetterede bevilling på 41,4 mio. kr. er 0,1 mio. kr. højere end på Finansloven, fordi budgettet blev lagt før finanslovens endelige vedtagelse.

Underskuddet er 670,9 tusind kr. mindre end budgetteret, hvilket dels skyldes uforbrugte midler til nyt studieadministrativt system, STADS (budgetlagt med 450.000 kr.) eftersom KUM har udskudt projektet og dels, at skolen har fået en uventet gave på 240.000 kr. fra Hvidsmindefonden i Kolding. Dertil kommer en række differencer i positiv og negativ retning, se nedenfor.

Som det fremgår har indtægterne været 5,58 mio. kr. højere end budgetteret. Som nævnt skyldes det primært projektindtægter, der ikke var givet tilsagn om på budgetteringstidspunktet. Neden for gives en oversigt over budgetafvigelsen på indtægtsiden:

	Mio. kr.
Ubudgettede projektindtægter	4,7
Gave fra Hvidsmindefonden	0,2
Tilskud til udstillinger	0,3
Indtægter v. seminarer o.l.	0,1
Tilskud til efteruddannelse	0,1
Tilskud til erhvervs ph.d. undervisning	0,1
Diverse sum af mindre sponsorater m.m.	<u>0,1</u>
	<u>5,6</u>

Udgifterne er 4,8 mio. højere end budgetteret, hvilket skyldes, at en stor del af ovennævnte merindtægter er brugt på gennemførelse af de projekter, som midlerne er givet til.

4. Påtegning af det samlede regnskab

Årsrapporten omfatter de hovedkonti på finansloven, som Designskolen Kolding CVR. nr. 18933144 er ansvarlig for: 21.42.25 Designskolen Kolding, herunder de regnskabsmæssige forklaringer, som skal tilgå Rigsrevisionen i forbindelse med bevillingskontrollen for 2009.

Påtegning


Der tilkendegives hermed:


1. At årsrapporten er rigtig, dvs. at årsrapporten ikke indeholder væsentlige fejlinformationer eller udeladelser, herunder at målopstillingen og målrapporteringen i årsrapporten er fyldestgørende.
2. At de dispositioner, som er omfattet af regnskabsaflæggelsen, er i overensstemmelse med meddelte bevillinger, love og andre forskrifter samt med indgåelse af aftaler og sædvanlig praksis.
3. At der er etableret forretningsgange, der sikrer en økonomisk hensigtsmæssig forvaltning af de midler og ved driften af de institutioner, der er omfattet af årsrapporten.

Kolding den



Mads Nipper
Formand


Jesper Sandholt
Næstformand


Birgitte Munk
Bestyrelsesmedlem


Bent Bechmann
Bestyrelsesmedlem



Elsebeth Gerner Nielsen
Rektor


Søren Kjeldsen
Bestyrelsesmedlem


Lars Stentoft
Bestyrelsesmedlem

København den

16/4-2010


Karoline Prien Kjeldsen
Departementchef

5. Bilag til årsrapporten

Note 1: Materielle anlægsaktiver

1000 kr.	Grunde, arealer og bygninger	Infrastruktur	Produktionsanlægs og maskiner	Transportmateriel	Inventar og IT- udstyr	I alt
Primobeholdning	82743,1	0,0	2192,8	0,0	4579,3	89515,2
Opskrivning	0,0	0,0	0,0	0,0	0,0	0,0
Kostpris pr. 1.1.2009 (før afskr.)	82743,1	0,0	2192,8	0,0	4579,3	89515,2
Tilgang	0,0	0,0	196,0	0,0	270,8	466,7
Afgang	0,0	0,0	0,0	0,0	0,0	0,0
Kostpris pr. 31.12.2009 (før afskr.)	82743,1	0,0	2388,8	0,0	4850,1	89982,0
Akk. afskrivninger	16905,6	0,0	1902,5	0,0	4025,7	22833,8
Akk. nedskrivninger	0,0	0,0	0,0	0,0	0,0	0,0
Akk. af- og nedskrivninger 31.12.2009	16905,6	0,0	1902,5	0,0	4025,7	22833,8
Regnskabsmæssig værdi pr. 31.12.2009	65837,5	0,0	486,3	0,0	824,4	67148,1
Årets afskrivninger	1943,9	0,0	83,0	0,0	553,7	2580,7
Årets nedskrivninger	0,0	0,0	0,0	0,0	0,0	0,0
Årets af- og nedskrivninger	1943,9	0,0	83,0	0,0	553,7	2580,7

Bilag 1.

Kortfattet analyse af hvert af resultatkontraktens mål i årene 2007-2009 samt forventet resultat for 2010

Mål 1. DK lever op til de fastsatte aktivitetskrav

Status ved kontraktstart.

I 2006 lå antallet af aktive finansårstuderende 5 under det normerede tal på 342 studerende.

Indsats og resultater 2007-2009.

Fra 2007 blev optaget øget for at få det samlede studentertal højere op. Der går imidlertid lang tid inden effekten slår igennem, så også i 2007 og 2008 lå studentertallet under normeringen, mens det i 2009 kom væsentlig højere op end normtallet – i alt 54 studerende ekstra i forhold til det normerede 329.

Da optagelsestallet for 2009 blev fastsat, kunne man ikke forudse, at færre ville forlade uddannelsen. Lavkonjunktoren kan have haft indflydelse på, at færre er blevet hængende på deres praktiksted eller har taget arbejde inden afsluttet eksamen.

Forventet status ved udgangen af 2010 .

Studentertallet er en svær størrelse at styre, idet det ikke kan forudsiges, hvor mange der melder sig ud, søger orlov, er på barsel eller søger om overflytning til anden institution.

For at sikre passende holdstørrelser på hvert fagområde er der en begrænset margin for hvor meget optagelsestallet kan reguleres op og ned. I de kommende år skal optagelsestallet sættes ned, men selv med et lavere optag i de næste år, forventes det, at studentertallet også i 2010 og 2011 vil ligge over normtallet, idet der vil gå flere år, før effekten af et lavere optag slår fuldt igennem. Hvornår man rammer normtallet på de 329 er svært at forudsige. Når 3 plus 2 strukturen for alvor er slået fast, forventes det, at flere vil rejse ud med bachelorbevis og tage kandidatuddannelse et andet sted. Det kan betyde en hurtig nedregulering.

Mål 2. Højere kvalitet i uddannelsen

Status ved kontraktstart

Ved starten af indeværende kontraktperiode var der allerede fokus på kvalitetskontrol. Der foregik en løbende evaluering af uddannelsen og de enkelte kursusforløb via evalueringsskemaer fra studerende og årlige evalueringsmøder mellem institutleder, lærere og studerende. Til gengæld var der ikke stor fokus på gennemførelsesprocenter.

Indsats og resultater 2007-2009

I perioden er der yderligere iværksat følgende nye tiltag for at kunne styrke uddannelsens kvalitet:

1. Interviewundersøgelse med efterfølgende udviklingsplan
2. Praktikværtsevaluering
3. Censorindberetninger
4. Intern læringsudbytteundersøgelse

Interviewundersøgelsen blandt samtlige ansatte og udvalgte studerende blev gennemført af skolens nye rektor primo 2008. Undersøgelsen viste, at der generelt var stor tilfredshed med skolens faglighed men også, at der var frustration over manglende gennemsigtighed og overholdelse af fælles

regler. Der blev f.eks. talt om ”skoler i skolen”. Disse kritikpunkter blev adresseret i en efterfølgende udviklingsplan, som sørgede for en ny studieorganisering, der læner sig op af den universitære struktur. Der blev således dannet et fælles studienævn for alle studieretninger, hvilket har medført faste procedurer for merit-, dispensations- og klagesager. Målet var at etablere en fælles gennemsigtig struktur som ramme for blandt andet kvalitetsarbejdet.

I 2009 blev der iværksat en spørgeskemaundersøgelse blandt de studerendes praktikværter med henblik på at afdække aftagernes vurdering af de studerendes kompetencer. Svarene viste generel stor tilfredshed blandt de adspurgte virksomheder. Den eneste markante kritik var, at 25% mente, at de studerendes forretningsforståelse ikke var tilfredsstillende. Inden iværksættelse af eventuelle ændringer i undervisningen ønsker skolen en mere specifik indkredsning af hvad ”manglende forretningsforståelse” dækker over. Dette vil ske i den kommende praktikværtsevaluering, som fremover vil finde sted årligt.

For at få endnu en ekstern vurdering af det faglige niveau indførte DK i 2009 censorindberetning fra de eksterne censorer, der var tilknyttet de afsluttende eksaminer. Samtlige censorer udtrykte tilfredshed med de studerendes faglige niveau. Censorindberetning vil fremover indgå ved alle eksterne bedømmelser.

Sluttelig gennemførtes i efteråret 2009 en spørgeskemaundersøgelse vedr. erhvervet læringsudbytte blandt DKs nuværende studerende samt dimittenderne fra overbygningen 08 og 09 for at afdække, hvorvidt de overordnede mål for læringsudbyttet svarer til dimittendernes oplevelse af deres reelle læringsudbytte. Undersøgelsen viste, at de studerende mener at besidde de formulerede mål med undtagelse af et enkelt punkt, som kun 35% svarer ja (”i meget stor grad” eller ”i nogen grad”) til, nemlig om den studerende kan anvende designfagets videnskabelige teorier i sammenhæng med kunstnerisk designpraksis. Skolens bestyrelse har ultimo 2009 vedtaget et mål om, at de 35% i næste undersøgelse i 2010 skal udgøre 45%.

Forventet status ved udgangen af 2010

På baggrund af de kommende praktikværtsevalueringer, censorindberetninger og læringsudbytteundersøgelser vil uddannelsen være under konstant forbedring og kvalitetssikring, og det forventes, at de gode tal for gennemførelsesprocenter kan bibeholdes, fordi der mærkes en større interesse for at forblive på eller komme ind på overbygningen. Formodentlig både på grund af en forbedret uddannelse og på grund af det øgede antal udviklingsprojekter (herunder erhvervssamarbejde), som de studerende også tilbydes deltagelse i.

En udfordring, som DK dog aldrig slipper for, er tendensen til at designstuderende søger mod hovedstaden.

Mål 3. Øget fokus på beskæftigelse

Status ved kontraktstart

Før 2007 havde DK allerede fokus på beskæftigelsen og havde også i 2006 udarbejdet rapporten, "Designskolens Koldings egen undersøgelse af kandidaternes arbejdssituation 2006", hvor en af hovedkonklusionerne var at praktik- og udvekslingsophold havde positiv sammenhæng med beskæftigelsesgraden

Indsats og resultater 2007-2009

I løbet af de sidste tre år er beskæftigelsesindsatsen styrket, blandt andet har DK gjort praktikophold til en obligatorisk del af uddannelsen, således at det nu er lykkedes at øge antallet af studerende i praktik. I 2007 var der således 75%, der gennemførte et praktikophold, mens der i 2009 var 100% af de studerende på 7. semester, der gennemførte et praktikophold.

For yderligere at styrke tilknytningen til erhvervslivet oprettede DK i 2007 et mentorkorps og alle på 1. årgang fik tilknyttet en mentor, som skal følge dem i hele uddannelsesforløbet.

DK har endvidere i 2007 sammen med SDU etableret en fælles kandidatuddannelse i designledelse, som i perioden har haft kraftigt stigende studentertilgang - fra 5 studerende i 2007 til 31 studerende i 2009.

De løbende markedsføringstiltag over for erhvervslivet og den offentlige sektor vurderes sammen med "Design-dating" arrangement for skolens afgængere at have været medvirkende til at beskæftigelsesstatistikken har vist markant nedgang i ledighedstallene.

Forventet status ved udgangen af 2010

Den nuværende økonomiske krise forventes at påvirke beskæftigelsen i negativ retning for designere, da fagområdet ligesom arkitektfaget er konjunkturfølsomt.

Mål 4. Styrket internationalisering

Status ved kontraktstart

Allerede langt forud for denne kontraktperiode havde DK et stort internationalt netværk af samarbejdspartnere og en lang tradition for udveksling af studerende.

Indsats og resultater 2007-2009

I hele perioden har DK opfyldt målene og alle resultatkrav på dette felt - selv det svært opnåelige mål om udenlandske betalingsstuderende. Det er DKs egen vurdering, at DK har et godt ry hos de internationale samarbejdspartnere.

Forventet status ved udgangen af 2010

Det forventes, at DK fortsat vil klare sig godt på dette område. Omfanget af internationale kontakter vokser løbende og vil fortsat blive udbygget såvel på det undervisningsmæssige som på det forskningsmæssige område

Mål 5. DK udfører forskning på højt niveau

Status ved kontraktstart

DK var ved indgangen til 2007 med 5,8 forsknings-årsværk allerede godt i gang på forskningsområdet, om end det var begrænset til primært det tekstile område.

Indsats og resultater 2007-2009

DK har i perioden været aktiv deltager i CDF og understøttet den overordnede, fælles kapacitetsopbygning indenfor dansk designforskning. CDF har været et nationalt samlingspunkt for forskerne og har støttet specielt nye forskere med designfaglig baggrund.

I de forløbne tre år er det lykkedes at øge forskningsindsatsen betragteligt, således har antallet af ph.d.-studerende i alle årene ligget tre-fire over resultatkravet på fem, mens det for erhvervsph.d.ernes vedkommende først i 2009 er lykkedes at nå op på de tre, som kravet i resultatkontrakten lyder på. Endvidere blev der i 2009 indgået aftale om yderligere to erhvervs-ph.d.-stipendier, som p.t. er under besættelse.

Det er samtidigt lykkedes at opnå stor grad af ekstern finansiering på forskningsprojekterne og målet om de 25% ekstern finansiering har hvert år kunnet imødekommes og mere til.

Ud over de ni igangværende ph.d.-projekter var der ved udgangen af 2009 otte igangværende forskningsprojekter med ekstern medfinansiering og fem uden ekstern finansiering.

Af øvrige konkrete målbare resultater af DKs forskningsvirksomhed kan nævnes, at der ved udgangen af 2009 er optalt:

71 videnskabelige publikationer, heraf er 30 peer reviewed

63 forskningsformidlende publiceringer

10 afholdte forskningsseminarer/konferencer

36 foredrag/mundtlige oplæg

25 øvrige forskningsformidlende aktiviteter (interviews til medier, rådgivning m.m.)

Endelig er der oprettet to konsortier inden for tekstil- og kommunikationsområdet

Alt i alt er det lykkedes at opbygge et attraktivt - om end ungt forskningsmiljø - på trods af, at DK endnu mangler den tilstrækkelige tyngde af seniorforskere til at dække centrale domæner. På tekstilforsningens område er der opnået forskningsresultater med international gennemslagskraft, og det vurderes også, at der er stærke forskningsmiljøer med potentiale for international profilering under opbygning inden for forskningen i velfærdsdesign (herunder robotdesign og spildesign for børn på hospitaler m.m.) Endelig er der, i samarbejde med SDU, en international profilering på vej inden for det internationalt nye forskningsområde i design og ledelse. Der er i den sammenhæng indgået en aftale med Case Western Reserve University om at gennemføre et internationalt ph.d.-kursus i Designledelse, ligesom Det Strategiske Forskningsråd har bevilget midler til et projekt om 'Corporate Design og Cultural Diversity' i samarbejde med Handelshøjskolen, Aarhus Universitet. Projektet løber i fire år med en ph.d. og en post. doc-stilling tilknyttet. Til projektet er også tilknyttet en række virksomheder.

DK har i 2009 desuden etableret et Internationalt Advisory Board (IAB) for forskningen. IAB har deltagelse af internationalt velrenommerede forskere fra USA, UK, Finland, Sverige og Kina.

DK ser en stor styrkeposition i de nære samarbejdsrelationer til erhvervs- og kulturlivet. Dels gennem de forholdsvis mange erhvervs-ph.d.-projekter og dels gennem de rådsfinansierede forskningsprojekter og de designfaglige udviklingsprojekter med tilknyttet forskningsbemanding (DONG Energy, LEGO, Vestas, Gabriel, Falck, Peugeot, Kvadrat, Kolding Sygehus og Odense Universitetshospital).

I 2009 etablerede DK Center for Design, Kultur og Ledelse i samarbejde med SDU. DK er desuden medlem af tænketanken om designefterspørgsel ledet af Dansk Erhverv og Dansk Industri, hvor DK er udpeget som forskningskyndig deltager.

Endelig har DK i 2009 udarbejdet en ny forskningsstrategi for 2009-2014.

Forventet status ved udgangen af 2010

Det forventes, at DK konsoliderer sin position gennem intensiveret publicering og ved udbygning og styrkelse af de allerede etablerede samarbejder med f.eks. SDU. Primært som følge af allerede kendte tilsagn om kommende eksterne bevillinger står der otte forskningsstillinger til besættelse i 2010.

Mål 6. DK styrker sin position i det danske kulturliv

Status ved kontraktstart

I mange år har DK afholdt udstilling og modeshow i Kolding og/eller København. DK har også med midler fra diverse puljer gennemført designfagligt udviklingsarbejde.

Indsats og resultater 2007-2009

Modeshow og afgangsudstilling er blevet afholdt hvert år i perioden.

Det viste sig dog at blive svært at leve op til målet om, at den kunstneriske udvikling skulle udgøre 10% af den samlede forsknings- og udviklingsvirksomhed. I 2008 nåede man op på 4%, mens det i 2009 med ekstern finansiering lykkedes at nå helt op på 51%.

Forventet status ved udgangen af 2010

Det er forholdsvis nemt at finde midler til designfagligt udviklingsarbejde. Til gengæld er det vanskeligt at finde midler til aktiviteter, som skolen forventes at finansiere selv eller som har fået status af tradition. Skolen søger således i øjeblikket ekstern finansiering til det årlige modeshow, som koster i nærheden af 200.000 kr og som har stor værdi for skolens image og for kandidaternes møde med branchen. Ligeledes er den kulturformidlende værdi af modeshowet stort. Ikke desto mindre har skolen måttet prioritere ikke at holde modeshow for egne midler i 2010, grundet en meget stram økonomi. Den eksterne finansiering synes desværre vanskelig at hente, idet modeshowet ikke betragtes som "nyt".