

Å r s r a p p o r t 2 0 0 8
f o r
M e d i e s e k r e t a r i a t e t

Oversigt over tabeller, noter og bilag	3
1. Beretning	4
1.1. Præsentation af virksomheden	4
1.2. Årets faglige resultater	4
1.3. Årets økonomiske resultat	4
1.4. Administrerede udgifter og indtægter	7
1.5. Finansielle nøgletal	7
1.6. Forventninger til kommende år	8
2. Målrapportering	9
2.1. Opgaver og ressourcer	9
2.1.1. Opgaver og ressourcer: Skematisk oversigt	9
2.1.2. Opgaver og ressourcer: Uddybende oplysninger	9
2.1.3. Redegørelse for reservation	9
2.2. Mål og resultater	9
2.2.1. Mål og resultater: Skematisk oversigt	9
2.2.2. Mål og resultater: Uddybende analyser og vurderinger	9
3. Regnskab	10
3.1. Anvendt Regnskabspraksis	10
3.2. Resultatopgørelse	10
3.3. Balancen	11
3.4. Egenkapitalforklaring	12
3.5. Opfølgning på likviditetsordningen hen over året	13
3.6. Opfølgning på lønsumsloft	13
3.7. Bevillingsregnskabet	13
4. Påtegning af det samlede regnskab	15
5. Obligatoriske noter og bilag til årsrapporten	16

Oversigt over tabeller, noter og bilag

Beretning og Målrapportering

Figur 1: Indtægter og omkostninger

Figur 2: Balancens sammensætning

Figur 3: Egenkapitalens sammensætning

Figur 4: Låneramme og SKB-gæld

Tabel 1: Virksomhedens administrerede udgifter og indtægter

Tabel 2: Nøgletal

Tabel 3: Reservation

Regnskabstabeller

Tabel 4: Resultatopgørelse

Tabel 5: Resultatdisponering

Tabel 6: Balancen

Tabel 7: Egenkapitalforklaring

Tabel 8: Inddækning af merforbrug

Tabel 9: Bevillingsregnskab

Obligatoriske noter

Note 1: Udvikling i årsværk

Note 2: Immaterielle anlægsaktiver

Note 3: Materielle anlægsaktiver

Obligatoriske bilag

Bilag 1: Andre tilskudsfinansierede aktiviteter (underkonto 97.)

Bilag 2: Tilskudsregnskab

Bilag 3: Udestående tilsagn

Bilag 4: Øvrige administrerede ordninger

1. Beretning

1.1. Præsentation af virksomheden

Mediesekretariatet er en statsinstitution under Kulturministeriets område. Mediesekretariatet blev oprettet ved Akt 12 22/10 2003.

Mediesekretariatet er sekretariat for Radio- og tv-nævnet og varetager som sekretariat for nævnet forvaltnings- og tilsynsopgaver på radio- og tv-området samt administrerer puljen til tilskud til lokal radio- og tv-produktion. Mediesekretariatet bistår Kulturministeriet, andre myndigheder og offentligheden i spørgsmål vedrørende de elektroniske medier, først og fremmest radio og tv.

Med virkning fra 1. februar 2008 er Mediesekretariatet og Biblioteksstyrelsen fusioneret til Styrelsen for Bibliotek og Medier. Mediesekretariatet fortsatte imidlertid i 2008 nummerstruktur- og regnskabsmæssigt med at være en selvstændig virksomhed. Den indgåede resultatkontrakt for perioden 2007-2010 blev som følge af fusionen sat i bero. Fra og med 1. januar 2009 er Mediesekretariatet nedlagt som selvstændig virksomhed, og bevillingen overført til Styrelsen for Bibliotek og Medier.

Nærværende årsrapport indeholder ligeledes som følge af fusionen hovedsageligt et finansielt regnskab.

1.2. Årets faglige resultater

Som følge af fusionen har Mediesekretariatet fået dispensation for at kommentere dette afsnit.

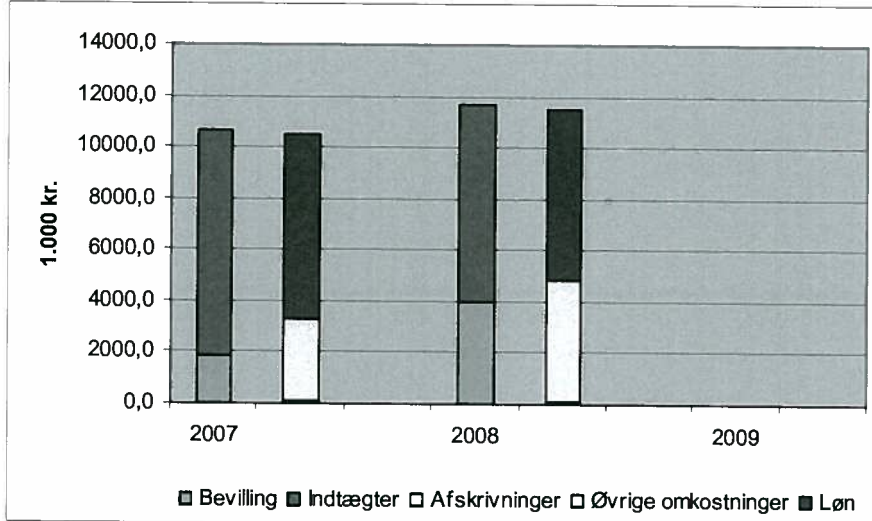
1.3. Årets økonomiske resultat

Årets mindreforbrug på 0,1 mio. kr. er påvirket af, at Mediesekretariatet og Biblioteksstyrelsen er blevet fusioneret. Bl.a. blev resultatkontrakten sat i bero i forbindelse hermed, og Mediesekretariatets medarbejdere har været travlt beskæftiget med at flytte og finde sig til rette blandt styrelsens øvrige medarbejdere.

Resultatet vurderes derfor som tilfredsstillende.

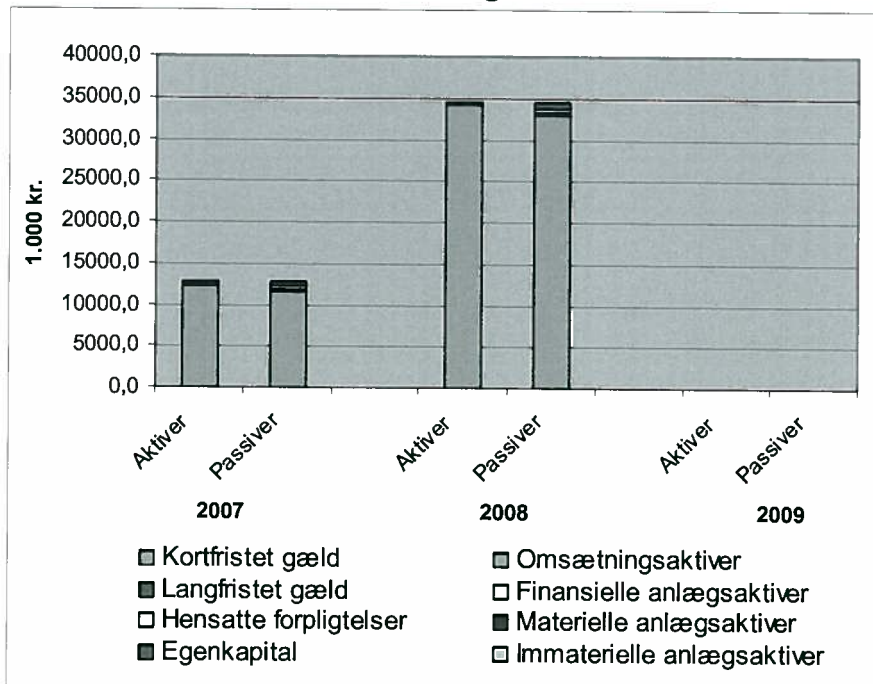
Figurerne i dette afsnit indeholder ikke budgettal for 2009, idet Mediesekretariatet som tidligere nævnt er ophørt med at være en selvstændig virksomhed.

Figur 1: Indtægter og omkostninger



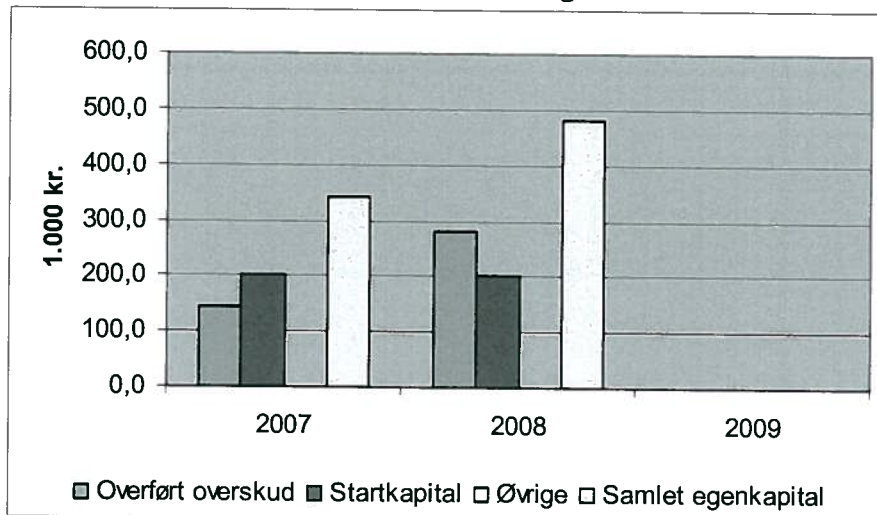
Bevillingen er øget med 2,0 mio. kr. i forhold til 2007. 1,0 mio. kr. vedrører en bevillingsnedsættelse i 2007 som følge af en tilsvarende forhøjelse i 2006. Derudover er bevillingen i forbindelse med resultatkontrakten øget fra 2007 til 2008, og endelig har Mediesekretariatet modtaget midler i 2008 vedrørende implementering af ny betalingsstruktur for kunder hos Kulturministeriets koncerntcenter (KC). Der er i forbindelse hermed overført bevilling fra KC til Mediesekretariatet til betaling af de ydelser, Mediesekretariatet køber hos KC. Som følge af merindtægterne fra 2007 til 2008 er der afholdt tilsvarende merudgifter.

Figur 2: Balancens sammensætning



Stigningen i omsætningsaktiverne og tilsvarende i kortfristet gæld vedrører modtagne, men endnu ikke forbrugte licensmidler til den tilskudsfinansierede aktivitet vedrørende informationsindsatsen om digitalt tv og analogt stop i 2009, jf. Akt 9 11/10 2007. Midlerne forventes anvendt i 2009.

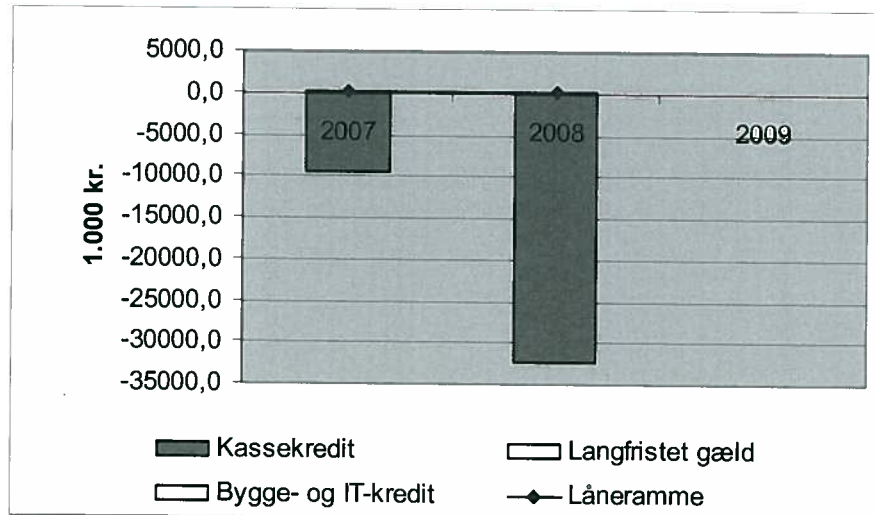
Figur 3: Egenkapitalens sammensætning



Kilde: Statens budgetsystem.

Stigningen i overført overskud og dermed i den samlede egenkapital vedrører årets overskud, som forventes anvendt i 2009.

Figur 4: Låneramme og SKB-gæld



Kassekreditten på 32,3 mio. kr. indeholder primært de ovenfor nævnte modtagne, men endnu ikke forbrugte licensmidler vedrørende informationsindsatsen. Kassekreditten påvirker således ikke lånerammen på 0,3 mio. kr.

Den samlede udnyttelsesgrad af lånerammen udgør ultimo 2008 86,7 %.

1.4. Administrerede udgifter og indtægter

Tabel 1: Virksomhedens administrerede udgifter og indtægter

Art	Bevillingstype	Hovedkonto		Bevilling	Regnskab
Administrerede tilskud og lov-bundne ordninger	Reservationsbev.	21.24.55. Station Next	Udgifter	5.600,0	5.600,0
			Indtægter	5.600,0	5.600,0
	Reservationsbev.	21.81.02. Tilskud til lokal radio- og tv-produktion	Udgifter	50.800,0	49.793,5
			Indtægter	50.800,0	50.800,0
Reservationsbev.	21.81.14. Forskning i public service-virksomhed	Udgifter	0,0	0,0	
		Indtægter	0,0	0,0	
Lovbunden bev.	21.81.06. Det Europæiske Audiovisuelle Observatorium	Udgifter	300,0	186,9	
		Indtægter	0,0	0,0	
Øvrige administrerede udg. og indt.	Anden bev.	21.81.25. Salg af jordbaserede analoge FM-sendemuligheder mv.	Udgifter	2.200,0	2.101,3
			Indtægter	76.500,0	77.395,0

Resultatet for alle ordningerne ovenfor vurderes som tilfredsstillende. For en uddybning af tabellen henvises der til bilag 2, 3 og 4 under afsnit 5.

1.5. Finansielle nøgletal

Tabel 2: Oversigt over nøgletal

1000 kr.	2007	2008
1 Negativ udsvingsrate	184,5 %	343,4 %
2 Akkumuleret overskudsgrad	1,8 %	2,2 %
3 Udnyttelsesgrad af låneramme	84,4 %	86,7 %
4 Overskudsgrad	-1,7 %	1,5 %
5 Bevillingsandel	21,6 %	42,5 %
6a Ekstraordinære poster, udgifter	0,0 %	0,0 %
6b Ekstraordinære poster, indtægter	0,0 %	0,0 %
7 Tab på debitorer	0,0 %	0,0 %
8 Kapitalandel	0,8 %	0,7 %
9 Nedskrivningsrate	0,0 %	0,0 %
10 Afskrivningsrate	60,0 %	62,4 %
11 Opretholdelsesgrad	177,2 %	114,3 %
12 Gennemsnitlig årsværkspris (tkr.)*	600	609
13 Soliditetsgrad	4,4 %	2,6 %
14 Reservationsflow	100,0 %	100,0 %
15 Reservationsandel	2,9 %	2,9 %
16 Akk. reservationsandel	2,9 %	2,9 %

* Lønninger omfatter også vederlag til medlemmerne af Radio- og tv-nævnet.

1.6. Forventninger til kommende år

Som følge af fusionen har Mediesekretariatet fået dispensation for at kommentere dette afsnit.

2. Målrapportering

2.1. Opgaver og ressourcer

2.1.1. Opgaver og ressourcer: Skematisk oversigt

Som følge af fusionen har Mediesekretariatet fået dispensation for at kommentere dette afsnit.

2.1.2. Opgaver og ressourcer: Uddybende oplysninger

Som følge af fusionen har Mediesekretariatet fået dispensation for at kommentere dette afsnit.

2.1.3. Redegørelse for reservation

Tabel 3: Reservation, hovedkonto [21.81.21.]

1000 kr., løbende priser	Reserveret år	Reservation primo	Forbrug i året	Reservation ultimo	Forventet afslutning
Minister- og ministeriebetjening		486,4	486,4	896,5	
Informationsindsats, jf. Akt. 9 11/10 2007	2007	486,4	486,4	0,0	2008
Fusionsomkostninger	2008	0,0	0,0	896,5	2009
Myndighedsudøvelse på radio- og tv-området		108,1	108,1	0,0	
DTT-udbud	2007	108,1	108,1	0,0	2008

2.2. Mål og resultater

2.2.1. Mål og resultater: Skematisk oversigt

Som følge af fusionen har Mediesekretariatet fået dispensation for at kommentere dette afsnit.

2.2.2. Mål og resultater: Uddybende analyser og vurderinger

Som følge af fusionen har Mediesekretariatet fået dispensation for at kommentere dette afsnit.

3. Regnskab

Med hensyn til data, som er anvendt til at udarbejde det finansielle regnskab, er SKS-data benyttet. Afvigelser herfra er angivet specifikt.

3.1. Anvendt Regnskabspraksis

Regnskabspraksis tager udgangspunkt i de regnskabsregler og -principper, som Økonomistyrelsen har opstillet for omkostningsregnskaber og -bevillinger. Årsrapporten for 2008 er opstillet efter Økonomistyrelsens regnskabsprincipper. Mediesekretariatet har anvendt samme regnskabspraksis som i årsrapporten for 2006 og 2007.

3.2. Resultatopgørelse

Tabel 4: Resultatopgørelse

1000 kr., løbende priser note:	Regnskab 2007	Regnskab 2008	Budget 2009
Ordinære driftsindtægter			
<i>Indtægtsført bevilling</i>			
Bevilling	-2.300,0	-4.300,0	0,0
Anvendt af tidligere års reserverede bevillinger	-148,0	-594,5	0,0
Reserveret af indeværende års bevillinger	594,5	896,5	0,0
Indtægtsført bevilling i alt	-1.853,5	-3.998,0	0,0
Salg af varer og tjenesteydelser	0,0	0,0	0,0
Tilskud til egen drift	-6.739,4	-5.400,0	0,0
Gebyrer	0,0	0,0	0,0
Ordinære driftsindtægter i alt	-8.592,9	-9.398,0	0,0
Ordinære driftsomkostninger			
Ændring i lagre	0,0	0,0	0,0
<i>Forbrugsomkostninger</i>			
Husleje	613,8	469,9	0,0
Forbrugsomkostninger i alt	613,8	469,9	0,0
1 Personaleomkostninger			
Lønninger	6.101,6	5.969,3	0,0
Andre personaleomkostninger	391,4	65,2	0,0
Pension	719,4	718,5	0,0
Lønrefusion	-12,4	-52,9	0,0
Personaleomkostninger i alt	7.200,0	6.700,1	0,0
Af- og nedskrivninger	58,1	52,8	0,0
Andre ordinære driftsomkostninger	2.619,5	4.294,9	0,0
Ordinære driftsomkostninger i alt	10.491,4	11.517,8	0,0
Resultat af ordinær drift	1.898,6	2.119,7	0,0
Andre driftsposter			
Andre driftsindtægter	-1.994,4	-2.050,0	0,0
Andre driftsomkostninger	0,0	0,0	0,0

Resultat før finansielle poster	-95,8	69,7	0,0
Finansielle poster			
Finansielle indtægter	-55,4	-222,0	0,0
Finansielle omkostninger	8,4	13,1	0,0
Resultat før ekstraordinære poster	-142,8	-139,2	0,0
Ekstraordinære poster			
Ekstraordinære indtægter	0,0	0,0	0,0
Ekstraordinære omkostninger	0,0	0,0	0,0
Årets resultat	-142,8	-139,2	0,0

Sumtal kan afvige på grund af afrunding.

For en nærmere beskrivelse af reserveret bevilling henvises der til afsnit 2.1.3.

Med hensyn til årsværksforbrug mv. henvises der til note 1 under afsnit 5. Obligatoriske noter og bilag til årsrapporten.

Tabel 5: Resultatdisponering

1000 kr., løbende priser note:	Regnskab 2007	Regnskab 2008	Budget 2009
Disponeret til bortfald	0,0	0,0	0,0
Disponeret til reserveret egenkapital	0,0	0,0	0,0
Disponeret udbytte til statskassen	0,0	0,0	0,0
Disponeret til overført overskud	142,8	139,2	0,0

Det akkumulerede overførte overskud er budgetteret anvendt i 2009 under styrelsens regi.

3.3. Balancen

Tabel 6: Balancen, 1000 kr.

Aktiver note:	Primo 2008	Ultimo 2008	Passiver note:	Primo 2008	Ultimo 2008
Anlægsaktiver:			Egenkapital		
2 <i>Immaterielle anlægsaktiver</i>			Reguleret egenkapital (startkapital)	200,0	200,0
Færdiggjorte udviklingsprojekter			Opskrivninger	0,0	0,0
Erhvervede koncensioner, patenter, licenser m.v.	211,7	181,9	Reserveret egenkapital	0,0	0,0
Udviklingsprojekter under opførelse	0,0	0,0	Bortfald af årets resultat	0,0	0,0
Immaterielle anlægsaktiver i alt	211,7	181,9	Udbytte til staten	0,0	0,0
3 <i>Materielle anlægsaktiver</i>			Overført overskud*	153,6	686,7
Grunde, arealer og bygninger	0,0	0,0	Egenkapital i alt	353,6	886,7
Infrastruktur	0,0	0,0	Hensatte forpligtelser**	391,4	456,7
Transportmateriel	0,0	0,0			

Produktionsanlæg og maskiner	0,0	0,0	<i>Langfristede gældsposter</i>		
Inventar og IT-udstyr	40,9	78,2	FF4 Langfristet gæld	253,2	260,1
Igangværende arbejder for egen regning	0,0	0,0	FF6 Bygge og IT-kredit	0,0	0,0
Materielle anlægsaktiver i alt			Donationer	0,0	0,0
	40,9	78,2	Prioritetsgæld	0,0	0,0
Statsforskrivning	200,0	200,0	Anden langfristet gæld	0,0	0,0
Øvrige finansielle anlægsaktiver	0,0	0,0	Langfristet gæld i alt	253,2	260,1
Finansielle anlægsaktiver i alt					
	200,0	200,0			
Anlægsaktiver i alt	452,5	460,1	<i>Kortfristede gældsposter</i>		
Omsætningsaktiver:			Leverandører af varer og tjenesteydelser	558,2	923,9
Varebeholdning	0,0	0,0	Anden kortfristet gæld	9.927,3	30.100,3
Tilgodehavender	446,0	389,7	Skyldige feriepenge	778,7	1.032,9
Værdipapirer	0,0	0,0	Reserveret bevilling	594,5	896,5
<i>Likvide beholdninger</i>			Igangværende arbejder for fremmed regning	0,0	0,0
FF5 Uforrentet konto	2.358,4	1.447,8	Periodeafgrænsningsposter	0,0	0,0
FF7 Finansieringskonto	9.534,1	32.258,7	Kortfristet gæld i alt	11.858,6	32.953,6
Andre likvider	65,7	0,9	Gæld i alt	12.111,8	33.213,7
Likvide beholdninger i alt	11.958,3	33.707,3	Passiver i alt	12.856,8	34.557,1
Omsætningsaktiver i alt	12.404,3	34.097,0			
Aktiver i alt	12.856,8	34.557,1			

Sumtal kan afvige på grund af afrunding.

* Overført overskud indeholder primo et beløb på 9.750 kr., som vedrører en nu lukket udgiftsbaseret tilskudskonto. Beløbet er udlignet i 2008. Ultimo indeholder overført overskud et beløb på 405.152 kr. Beløbet vedrører en anden nu lukket udgiftsbaseret tilskudskonto, som indgik i beregningen af den tilpassede åbningsbalancen. Likviditetstildelingen til FF5-kontoen blev således forkert beregnet, og beløbet vil blive udlignet primo 2009 ved overførsel af midler fra FF5-kontoen til Økonomistyrelsen.

** Hensatte forpligtelser vedrører hensættelse i forbindelse med den tidligere direktørs fratrædelse i 2009 (åremålsansat).

For så vidt angår de immaterielle og de materielle anlægsaktiver henvises der til note 2 og 3 under afsnit 5. Obligatoriske noter og bilag til årsrapporten.

Stigningen fra primo til ultimo 2008 hvad angår posterne "FF7 Finansieringskonto" og "Anden kortfristet gæld" vedrører som tidligere nævnt primært modtagne, men endnu ikke forbrugte licensmidler vedrørende informationsindsatsen om digitalt tv og analogt stop i 2009, jf. Akt 9 11/10 2007.

3.4. Egenkapitalforklaring

Tabel 7: Egenkapitalforklaring

1000 kr., løbende priser note:	2008
Egenkapital primo R-året	0,0
Startkapital primo	200,0
+Ændring i startkapital	0,0

Startkapital ultimo	200,0
Opskrivninger primo	0,0
+Ændringer i opskrivninger	0,0
Opskrivninger ultimo	0,0
Reserveret egenkapital primo	0,0
+Ændring i reserveret egenkapital	0,0
Reserveret egenkapital ultimo	0,0
Overført overskud primo	142,3
+Primoregulering/flytning mellem bogføringskredse	0,0
+Regulering af det overførte overskud	0,0
+Overført fra årets resultat	139,2
- Bortfald af årets resultat	0,0
- Udbytte til staten	0,0
Overført overskud ultimo	281,6
Egenkapital ultimo R-året	481,6

Kilde: Statens budgetsystem.

Egenkapitalen afviger fra egenkapitalforklaringen i Statens Koncern System. Se noten under balancen i afsnit 3.3. for yderligere uddybning.

3.5. Opfølgning på likviditetsordningen hen over året

Mediesekretariatet har i 2008 overholdt disponeringsreglerne, der er knyttet til de fire FF-konti.

3.6. Opfølgning på lønsumsloft

Som det fremgår af tabel 8 er årets lønsumsloft ikke overskredet.

Tabel 8: Inddækning af merforbrug

1000 kr., løbende priser	Akk. opsparring ultimo 2006	Akk. opsparring ultimo 2007	2008
Lønsumsloft			8.500,0
Lønforbrug			6.700,1
Difference	148,0	2.448,1	1.799,9

3.7. Bevillingsregnskabet

Tabel 9: Bevillingsregnskab (§ 21.81.21.)

1000 kr., løbende priser	Regnskab 2007		Budget 2008	Regnskab 2008		Difference	Budget 2009
Nettoudgiftsbevilling	-2.300,0	-3.800,0	-3.800,0	-4.300,0	500,0	0,0	0,0
Nettoforbrug af reservation	446,5	-594,5	-594,5	302,0	-896,5	0,0	0,0
Indtægter	-8.789,2	-36.215,0	-36.215,0	-7.672,0	-28.543,0	0,0	0,0
Indtægter i alt	-10.642,7	-40.609,5	-40.609,5	-11.670,1	-28.939,4	0,0	0,0
Udgifter	10.499,8	40.609,5	40.609,5	11.530,8	29.078,7	0,0	0,0
Årets resultat	-142,8	0,0	0,0	-139,2	139,2	0,0	0,0

Differencen med hensyn til nettoudgiftsbevillingen vedrører primært en tillægsbevilling ultimo 2007 til dækning af fusionsomkostninger. Med hensyn til diffe-

rencen vedrørende nettoforbrug af reservation er der udelukkende tale om nye reserverede midler (se endvidere afsnit 2.1.3. Redegørelse for reservation).

Mindreindtægterne og -udgifterne i forhold til budget 2008 vedrører primært licensmidler vedrørende informationsindsatsen om digitalt tv og analogt stop i 2009, jf. Akt 9 11/10 2007, idet projektet først bliver igangsat for alvor i 2009.

Med hensyn til afrapportering vedrørende de tilskudsfinansierede aktiviteter henvises der til afsnit 5. Obligatoriske noter og bilag til årsrapporten, bilag 2.

4. Påtegning af det samlede regnskab

Årsrapporten omfatter

Årsrapporten omfatter de hovedkonti på finansloven, som Mediesekretariatet (CVR-nr. 11884652) er ansvarlig for: 21.24.55. Station Next, 21.81.02. Tilskud til lokal radio- og tv-produktion, 21.81.06. Det Europæiske Audiovisuelle Observatorium, 21.81.14. Forskning i public service-virksomhed, 21.81.21. Mediesekretariatet samt 21.81.25. Salg af jordbaserede analoge FM-sendemuligheder mv., herunder de regnskabsmæssige forklaringer, som skal tilgå Rigsrevisionen i forbindelse med bevillingskontrollen for 2008.

Påtegning

Der tilkendes gives hermed:

1. At årsrapporten er rigtig, dvs. at årsrapporten ikke indeholder væsentlige fejlinformationer eller udeladelser. Det bemærkes, at Mediesekretariatet har opnået dispensation fra måloppstilling og målrapportering.
2. At de dispositioner, som er omfattet af regnskabsaflæggelsen, er i overensstemmelse med meddelte bevillinger, love og andre forskrifter samt med indgåelse af aftaler og sædvanlig praksis.
3. At der er etableret forretningsgange, der sikrer en økonomisk hensigtsmæssig forvaltning af de midler og ved driften af de institutioner, der er omfattet af årsrapporten.

Sted, dato

Sted, dato

København 14/4-2009

Underskrift

Underskrift


Direktør Jens Thorhauge


Departementschef Karoline Prien
Kjeldsen

5. Obligatoriske noter og bilag til årsrapporten

Note 1: Personaleomkostninger

Årsværk/antal*	Regnskab 2005	Regnskab 2006	Regnskab 2007	Regnskab 2008	Budget 2009
Antal årsværk	11,0	12,0	12,0	11,0	0,0
Tilgang af medarbejdere	1,0	2,0	2,0	3,0	0,0
Afgang af medarbejdere	0,0	2,0	3,0	6,0	0,0

* Regnskabstallene for 2005-2007 kan afvige fra tallene i årsrapporten for 2007, idet data i denne tabel er trukket fra ØS LDV.

Note 2: Immaterielle anlægsaktiver

1000 kr.	Færdiggjorte udviklings- projekter	Erhvervede koncessioner, patenter, licenser mv.	I alt
Primobeholdning	235,4	0,0	235,4
Opskrivning	0,0	0,0	0,0
Kostpris pr. 1.1.2008 (før afskr.)	235,4	0,0	235,4
Tilgang	0,0	0,0	0,0
Afgang	0,0	0,0	0,0
Kostpris pr. 31.12.2008 (før afskr.)	235,4	0,0	235,4
Akk. afskrivninger	53,5	0,0	53,5
Akk. nedskrivninger	0,0	0,0	0,0
Akk. af- og nedskrivninger 31.12.2008	53,5	0,0	53,5
Regnskabsmæssig værdi pr. 31.12.2008	181,9	0,0	181,9
Årets afskrivninger	29,8	0,0	29,8
Årets nedskrivninger	0,0	0,0	0,0
Årets af- og nedskrivninger	29,8	0,0	29,8
Afskrivningsperiode/år	8		

Sumtal kan afvige på grund af afrunding.

Mediesekretariatet har ingen udviklingsprojekter under opførelse.

Note 3: Materielle anlægsaktiver

[vælg mio. el. tusinder]	Grunde, arealer og bygninger	Infrastruktur	Produktionsanlæg og maskiner	Transportmateriel	Inventar og IT- udstyr	I alt
Primobeholdning	0,0	0,0	0,0	0,0	395,6	395,6
Opskrivning	0,0	0,0	0,0	0,0	0,0	0,0
Kostpris pr. 1.1.2008 (før afskr.)	0,0	0,0	0,0	0,0	395,6	395,6
Tilgang	0,0	0,0	0,0	0,0	60,4	60,4
Afgang	0,0	0,0	0,0	0,0	0,0	0,0

Kostpris pr. 31.12.2008 (før afskr.)	0,0	0,0	0,0	0,0	455,9	455,9
Akk. afskrivninger	0,0	0,0	0,0	0,0	377,7	377,7
Akk. nedskrivninger	0,0	0,0	0,0	0,0	0,0	0,0
Akk. af- og nedskrivninger 31.12.2008	0,0	0,0	0,0	0,0	377,7	377,7
Regnskabsmæssig værdi pr. 31.12.2008	0,0	0,0	0,0	0,0	78,2	78,2
Årets afskrivninger	0,0	0,0	0,0	0,0	23,1	23,1
Årets nedskrivninger	0,0	0,0	0,0	0,0	0,0	0,0
Årets af- og nedskrivninger	0,0	0,0	0,0	0,0	23,1	23,1
Afskrivningsperiode/år					3	

Sumtal kan afvige på grund af afrunding.

Mediesekretariatet har ingen igangværende arbejder for egen regning.

Bilag 1: Andre tilskudsfinansierede aktiviteter (underkonto 97.)

Løbende priser, 1000 kr.	Mod- tagne tilskud	Udgift
Informationsindsats, jf. Akt 9 11/10 2007	0,0	0,0
I alt	0,0	0,0

Mediesekretariatet har i alt modtaget 29,8 mio. kr. i 2007 og 2008 inkl. renter vedrørende informationsindsatsen. De i 2008 ikke forbrugte midler er sat på en beholdningskonto. Midlerne forventes anvendt i 2009.

Bilag 2: Tilskudsregnskab

1000 kr.	2008							2009		
	Videre- førsel, primo	Bevilling	Disponi- bel ramme i alt	Regn- skab	Årets resultat	Videre- førsel, ultimo	Hen- sættel- ser, ultimo	Videre- førsel, primo	Bevilling	Disponi- bel ram- me
21.24.55. Station Next	0,0	5.600,0	5.600,0	5.600,0	0,0	0,0	0,0	0,0	5.600,0	5.600,0
21.81.02. Tilskud til lokal radio- og tv- produktion	7.226,6	50.800,0	58.026,6	49.793,5	1.006,5	8.233,1	7.827,8	8.233,1	50.800,0	59.033,1
21.81.06. Det Europæiske Audiovisuelle Observatori- um	0,0	300,0	300,0	186,9	113,1	0,0	0,0	0,0	300,0	300,0
21.81.14. Forskning i public ser- vice- virksomhed	0,0	0,0	0,0	0,0	0,0	0,0	497,1	0,0	0,0	0,0

Resultatet for alle ordningerne ovenfor vurderes som tilfredsstillende.

Med hensyn til 21.81.02. Tilskud til lokal radio- og tv-produktion er videreførelsen forøget med godt 1,0 mio. kr. fra primo 2008 til ultimo 2008. Dette skyldes primært tilsagn, der er bortfaldet af forskellige årsager.

Vedrørende 21.81.06. Det Europæiske Audiovisuelle Observatorium består omkostningen af et årligt kontingent. Beløbet forventes at stige i 2009.

For så vidt angår 21.81.14. Forskning i public service-virksomhed er der tale om en bevilling fra 2006 på 5,0 mio. kr. Der er givet tilsagn for næsten hele beløbet i 2006, som udbetales i årene 2007-2009. Der henstår primo 2009 knap 0,5 mio. kr. til udbetaling i 2009.

Bilag 3: Udestående tilsagn

Hovedkonto 1000 kr.	Primo- behold- ning	Tilgang i året	Afgang i året	Ultimo- behold- ning
21.81.02. Tilskud til lokal radio- og tv-produktion	7.020,8	47.793,5	46.986,4	7.827,8
21.81.14. Forskning i public service-virksomhed	2.295,9	0,0	1.798,9	497,1

Bilag 4: Øvrige administrerede ordninger

Underkonto 1000 kr.	Bevilling (B + TB)	Regnskab	Afvigelse
21.81.25.10. Femte landsdækkende FM-radiokanal (udgifter)	2.200,0	2.101,3	98,7
21.81.25.10. Femte landsdækkende FM-radiokanal (indtægter)	54.000,0	54.000,0	0,0
21.81.25.20. Sjette landsdækkende FM-radiokanal (indtægter)	22.500,0	23.395,0	-895,0

21.81.25.

Koncessionsafgifterne, som vedrører tilladelser til programvirksomhed ved hjælp af jordbaserede, analoge sendemuligheder, opkræves med hjemmel i § 45, stk. 3, i lov om radio- og fjernsynsvirksomhed, jf. lovbekendtgørelse nr. 410 af 2. maj 2005. Hovedkontoen er henført til statens indtægtsbudget.

21.81.25.10.

Der er afholdt udgifter på godt 2,1 mio. kr. til kammeradvokaten i forbindelse med den verserende retssag vedrørende Sky Radios ophør af udnyttelse af sin sendetilladelse. Afvigelsen på knap 0,1 mio. kr. skyldes, at bevillingen gives i hele millioner med én decimal.

Af indtægterne er 31,0 mio. kr. optaget som et tilgodehavende hos Sky Radio. Stationen holdt op med at sende i efteråret 2005 og undlod at betale koncessionsafgiften på 54,0 mio. kr. for 2005 og frem. Den femte radiokanal blev solgt igen på en auktion i august 2006 til TV2 Radio for 23,0 mio. kr., og tilgodehavendet hos Sky Radio er korrigeret herfor. Der har verseret en retssag, hvori tilgodehaverne for 2005 og frem indgik. Sky Radio tabte sagen, men har anket.

21.81.25.20.

Indtægterne stammer fra Talpa Radio. Merindtægterne på knap 0,9 mio. kr. skyldes, at Talpa Radio har indbetalt en variabel afgift, der er fastsat i forhold til kanalens omsætning, jf. bekendtgørelse nr. 168 af 17. marts 2003 om Radio- og tv-nævnets udbud af den femte og sjette jordbaserede FM-radiokanal. Den variable afgift afregnes til staten i det følgende finansår, når der foreligger et endeligt regnskab fra koncessionshaveren.