

**Å r s r a p p o r t 2 0 0 7**  
**f o r**  
**M e d i e s e k r e t a r i a t e t**

<b>Oversigt over tabeller, noter og bilag</b>	<b>3</b>
<b>1. Beretning</b>	<b>4</b>
1.1. Præsentation af virksomheden	4
1.2. Årets faglige resultater	4
1.3. Årets økonomiske resultat	4
1.4. Finansielle nøgletal	7
1.5. Forventninger til kommende år	7
<b>2. Målrapportering</b>	<b>8</b>
2.1. Målrapporteringens første del – skematisk oversigt	8
2.2. Målrapporteringens anden del – uddybende analyser og vurderinger	8
2.3. Redegørelse for reservation	8
<b>3. Regnskab</b>	<b>9</b>
3.1. Anvendt Regnskabspraksis	9
3.2. Resultatopgørelse	9
3.3. Balancen	11
3.4. Egenkapitalforklaring	12
3.5. Opfølgning på likviditetsordningen hen over året	13
3.6. Opfølgning på lønsumsloft	13
3.7. Bevillingsregnskabet	14
<b>4. Påtegning af det samlede regnskab</b>	<b>15</b>
<b>5. Obligatoriske noter og bilag til årsrapporten</b>	<b>16</b>

## **Oversigt over figurer, tabeller, noter og bilag**

### **Beretning og Målrapportering**

Figur 1: Indtægter og omkostninger

Figur 2: Balancens sammensætning

Figur 3: Egenkapitalens sammensætning

Figur 4: Låneramme og SKB-gæld

Tabel 1: Virksomhedens administrerede udgifter og indtægter

Tabel 2: Reservation

### **Regnskabstabeller**

Tabel 3: Resultatopgørelse

Tabel 4: Resultatdisponering

Tabel 5: Balancen

Tabel 6: Egenkapitalforklaring

Tabel 7: Inddækning af merforbrug

Tabel 8: Bevillingsregnskab

### **Obligatoriske noter**

Note 1: Personaleomkostninger

Note 2: Immaterielle anlægsaktiver

Note 3: Materielle anlægsaktiver

### **Obligatoriske bilag**

Bilag 1: Årets resultatopfyldelse

Bilag 2: Andre tilskudsfinansierede aktiviteter (u.k. 97)

Bilag 3: Tilskudsregnskab

Bilag 4: Udestående tilsagn

Bilag 5: Øvrige administrerede ordninger

Bilag 6: Nøgletal

## **1. Beretning**

### **1.1. Præsentation af virksomheden**

Mediesekretariatet er en statsinstitution under Kulturministeriets område. Mediesekretariatet blev oprettet ved Akt 12 22/10 2003.

Mediesekretariatet er sekretariat for Radio- og tv-nævnet og varetager som sekretariat for nævnet forvaltnings- og tilsynsopgaver på radio- og tv-området samt administrerer puljen til tilskud til lokal radio- og tv-produktion. Mediesekretariatet bistår Kulturministeriet, andre myndigheder og offentligheden i spørgsmål vedrørende de elektroniske medier, først og fremmest radio og tv. Mediesekretariatet har i 2007 indgået resultatkontrakt for 2007-2010 med Kulturministeriet.

Med virkning fra 1. februar 2008 er Mediesekretariatet og Biblioteksstyrelsen fusioneret til Styrelsen for Bibliotek og Medier. Mediesekretariatet fortsætter imidlertid i 2008 nummerstruktur- og regnskabsmæssigt med at være en selvstændig virksomhed. Ovennævnte resultatkontrakt er som følge af fusionen sat i bero. Fra og med 1. januar 2009 nedlægges Mediesekretariatet som selvstændig virksomhed, og bevillingen overføres til Styrelsen for Bibliotek og Medier.

Nærværende årsrapport indeholder ligeledes som følge af fusionen hovedsageligt et finansielt regnskab.

### **1.2. Årets faglige resultater**

Som følge af fusionen har Mediesekretariatet fået dispensation for at kommentere dette afsnit.

### **1.3. Årets økonomiske resultat**

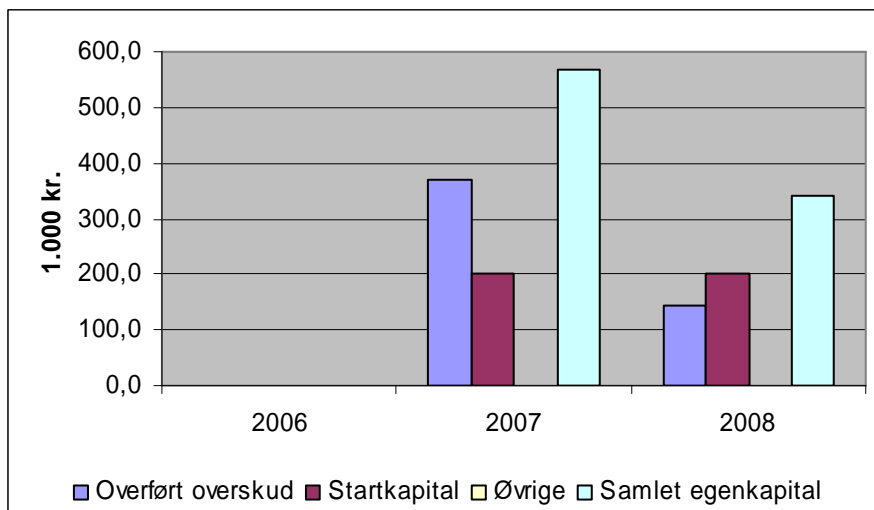
Resultatet er påvirket af, at Mediesekretariatet og Biblioteksstyrelsen er blevet fusioneret, idet resultatkontrakten blev sat i bero i forbindelse hermed. Overskuddet stammer som følge heraf fra uudnyttede resultatkontraktmidler, som ellers ville være blevet reserveret.

Resultatet vurderes derfor som tilfredsstillende.



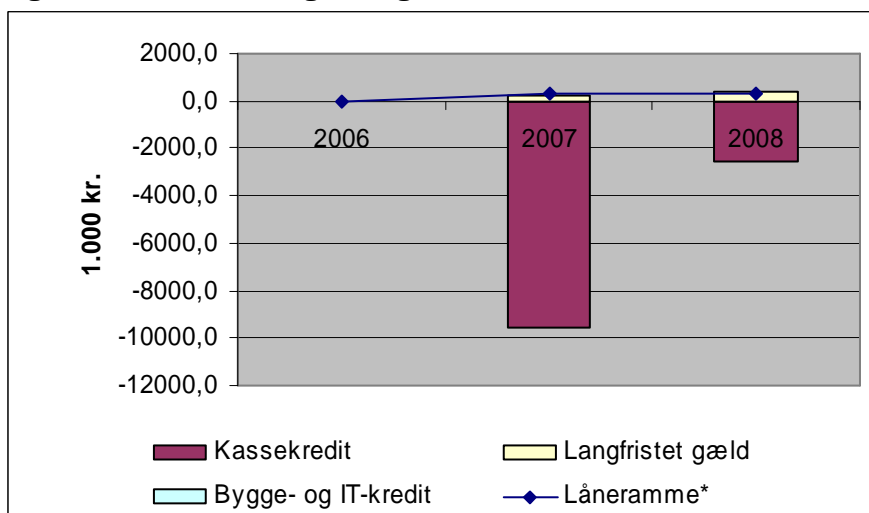
Faldet fra 2007 til 2008 vedrører primært kortfristet gæld samt omsætningsaktiver. I 2007 omfatter disse poster modtagne, men endnu ikke forbrugte licensmidler på godt 9 mio. kr. i forbindelse med informationsindsatsen om digitalt tv og analogt stop i 2009, jf. Akt 9 11/10 2007. Midlerne forventes anvendt i 2008.

**Figur 3: Egenkapitalens sammensætning**



Med hensyn til det overførte overskud i 2007 er der primo fejlagtigt opført godt 0,2 mio. kr. i overført overskud (se endvidere afsnit 3.4. Egenkapitalforklaring). Dette forventes udlignet i 2008.

**Figur 4: Låneramme og SKB-gæld**



Kassekreditten falder markant fra 2007 til 2008 som følge af forbrug af modtagne licensmidler vedrørende informationsindsatsen om digitalt tv og analogt stop i 2009, jf. Akt 9 11/10 2007.

Figur 4 viser endvidere, at lånerammen på 0,3 mio. kr. forventes overskredet i 2008. Mediesekretariatet har i samarbejde med Kulturministeriets departement

planlagt investeringer i 2008, der ikke kan holdes inden for den gældende låneramme. Lånerammen søges derfor forhøjet på forslag til lov om tillægsbevilling 2008.

**Tabel 1: Virksomhedens administrerede udgifter og indtægter**

Art	Bevillingstype	Hovedkonto		Bevilling	Regnskab
Administrerede tilskud og lov-bundne ordninger	Reservationsbev.	21.24.55. Station Next	Udgifter	5.600,0	5.600,0
			Indtægter	5.600,0	5.600,0
	Reservationsbev.	21.81.02. Tilskud til lokalradio- og tv-produktion	Udgifter	50.800,0	45.786,4
			Indtægter	50.800,0	50.800,0
	Reservationsbev.	21.81.14. Forskning i public service-virksomhed	Udgifter	0,0	0,0
			Indtægter	0,0	0,0
Øvrige administrerede udg. og indt.	Anden bev.	21.81.25. Salg af jordbaserede analoge FM-sendemuligheder	Udgifter	500,0	435,5
			Indtægter	76.500,0	77.498,7

Resultatet for alle ordningerne ovenfor vurderes som tilfredsstillende. For en uddybning af tabellen henvises der til bilag 3, 4 og 5.

#### 1.4. Finansielle nøgletal

Der henvises til bilag 6: Nøgletal.

#### 1.5. Forventninger til kommende år

Som følge af fusionen har Mediesekretariatet fået dispensation for at kommentere dette afsnit.

## 2. Målrapportering

### 2.1. Målrapporteringens første del – skematisk oversigt

Som følge af fusionen har Mediesekretariatet fået dispensation for at kommentere dette afsnit.

### 2.2. Målrapporteringens anden del – uddybende analyser og vurderinger

Som følge af fusionen har Mediesekretariatet fået dispensation for at kommentere dette afsnit.

### 2.3. Redegørelse for reservation

**Tabel 2: Reservation, hovedkonto [21.81.21.]**

1000 kr., løbende priser	Reserveret år	Reservation primo	Forbrug i året	Reservation ultimo	Forventet afslutning
<b>Minister- og ministeriebetjening</b>		<b>148,0</b>	<b>148,0</b>	<b>486,4</b>	
Captia	2006	148,0	148,0	0,0	2007
Informationsindsats, jf. Akt 9 11/10 2007	2007	0,0	0,0	486,4	2008
<b>Myndighedsudøvelse på radio- og tv-området</b>		<b>0,0</b>	<b>0,0</b>	<b>108,1</b>	
DTT-udbud	2007	0,0	0,0	108,1	2008

### 3. Regnskab

Med hensyn til data, som er anvendt til at udarbejde det finansielle regnskab, er SKS-data benyttet. Afvigelser herfra er angivet specifikt.

#### 3.1. Anvendt Regnskabspraksis

Regnskabspraksis tager udgangspunkt i de regnskabsregler og -principper, som Økonomistyrelsen har opstillet for omkostningsregnskaber og -bevillinger. Årsrapporten for 2007 er opstillet efter Økonomistyrelsens regnskabsprincipper. Mediesekretariatet har anvendt samme regnskabspraksis som i årsrapporten for 2006.

#### 3.2. Resultatopgørelse

**Tabel 3: Resultatopgørelse**

1.000 kr., løbende priser

note:

	<i>Regnskab 2006</i>	<i>Regnskab 2007</i>	<i>Budget 2008</i>
<b>Ordinære driftsindtægter</b>			
<i>Indtægtsført bevilling</i>			
Bevilling	0,0	-2.300,0	-3.800,0
Anvendt af tidligere års reserverede bevillinger	0,0	-148,0	0,0
Reserveret af indeværende års bevillinger	0,0	594,5	-594,5
<b>Indtægtsført bevilling i alt</b>	<b>0,0</b>	<b>-1.853,5</b>	<b>-4.394,5</b>
Salg af varer og tjenesteydelser	0,0	0,0	0,0
Tilskud til egen drift	0,0	-6.739,4	-34.160,0
Gebyrer	0,0	0,0	0,0
<b>Ordinære driftsindtægter i alt</b>	<b>0,0</b>	<b>-8.592,9</b>	<b>-38.554,5</b>
<b>Ordinære driftsomkostninger</b>			
Ændring i lagre	0,0	0,0	0,0
<i>Forbrugsomkostninger</i>			
Husleje	0,0	613,8	455,0
<b>Forbrugsomkostninger i alt</b>	<b>0,0</b>	<b>613,8</b>	<b>455,0</b>
<b>1 Personaleomkostninger</b>			
Lønninger	0,0	6.101,6	7.065,0
Andre personaleomkostninger	0,0	391,4	400,0
Pension	0,0	719,4	850,0
Lønrefusion	0,0	-12,4	-15,0
<b>Personaleomkostninger i alt</b>	<b>0,0</b>	<b>7.200,0</b>	<b>8.300,0</b>
Af- og nedskrivninger	0,0	58,1	92,0
Andre ordinære driftsomkostninger	0,0	2.619,5	31.752,5
<b>Ordinære driftsomkostninger i alt</b>	<b>0,0</b>	<b>10.491,4</b>	<b>40.599,5</b>
<b>Resultat af ordinær drift</b>	<b>0,0</b>	<b>1.898,6</b>	<b>2.045,0</b>
<b>Andre driftsposter</b>			
Andre driftsindtægter	0,0	-1.994,4	-2.000,0
Andre driftsomkostninger	0,0	0,0	0,0

<b>Resultat før finansielle poster</b>	<b>0,0</b>	<b>-95,8</b>	<b>45,0</b>
<b>Finansielle poster</b>			
Finansielle indtægter	0,0	-55,4	-55,0
Finansielle omkostninger	0,0	8,4	10,0
<b>Resultat før ekstraordinære poster</b>	<b>0,0</b>	<b>-142,8</b>	<b>0,0</b>
<b>Ekstraordinære poster</b>			
Ekstraordinære indtægter	0,0	0,0	0,0
Ekstraordinære omkostninger	0,0	0,0	0,0
<b>Årets resultat</b>	<b>0,0</b>	<b>-142,8</b>	<b>0,0</b>

Sumtal kan afvige på grund af afrunding.

For en nærmere beskrivelse af reserveret bevilling henvises der til afsnit 2.3. Grundet fastfrysning af det overførte overskud er der ikke budgetteret forbrug heraf i 2008.

Med hensyn til årsværksforbrug mv. henvises der til note 1 under afsnit 5. Obligatoriske noter og bilag til årsrapporten.

**Tablet 4: Resultatdisponering**

1.000 kr., løbende priser note:	<i>Regnskab 2006</i>	<i>Regnskab 2007</i>	<i>Budget 2008</i>
Disponeret til bortfald	0,0	0,0	0,0
Disponeret til reserveret egenkapital	0,0	0,0	0,0
Disponeret udbytte til statskassen	0,0	0,0	0,0
Disponeret til overført overskud	0,0	-142,8	0,0

Mediesekretariatet har i 2007 fået tilsagn om 50.000 kr. til konsulentbistand i forbindelse med et lederudviklingsprojekt. Omkostningerne er afholdt i 2007, men de 50.000 kr. er ved en fejl hverken blevet indbetalt på Mediesekretariatets konto eller periodiseret i 2007. Det overførte overskud ville i så fald have været 50.000 kr. større.

Overskuddet i 2007 stammer fra uudnyttede resultatkontraktmidler. Da resultatkontrakten er sat i bero som følge af den tidligere nævnte fusion, er midlerne som tidligere nævnt ikke blevet reserveret.

### 3.3. Balancen

Tabel 5: Balancen, 1.000 kr.

Aktiver			Passiver			
note:	Primo 2007***	Ultimo 2007	note:	Primo 2007***	Ultimo 2007	
<b>Anlægsaktiver:</b>			<b>Egenkapital</b>			
<b>2</b>	<i>Immaterielle anlægsaktiver</i>		Startkapital	200,0	200,0	
	Færdiggjorte udviklingsprojekter	126,4	211,7	Opskrivninger	0,0	0,0
	Erhvervede koncesssioner, patenter m.v.	0,0	0,0	Reserveret egenkapital	0,0	0,0
	Udviklingsprojekter under opførelse	0,0	0,0	Bortfald af årets resultat	0,0	0,0
	<b>Immaterielle anlægsaktiver i alt</b>	<b>126,4</b>	<b>211,7</b>	Udbytte til staten	0,0	0,0
<b>3</b>	<i>Materielle anlægsaktiver</i>		Overført overskud	215,0	369,1	
	Grunde, arealer og bygninger	0,0	0,0	<b>Egenkapital i alt</b>	<b>415,0</b>	<b>569,1</b>
	Infrastruktur	0,0	0,0	<b>Hensatte forpligtelser*</b>	<b>0,0</b>	<b>391,4</b>
	Transportmateriel	0,0	0,0	<i>Langfristede gældsposter</i>		
	Produktionsanlæg og maskiner	0,0	0,0	FF4 Langfristet gæld**	208,0	253,2
	Inventar og IT-udstyr	81,2	40,9	FF6 Bygge og IT-kredit	0,0	0,0
	Igangværende arbejder for egen regning	0,0	0,0	Donationer	0,0	0,0
	<b>Materielle anlægsaktiver i alt</b>	<b>81,2</b>	<b>40,9</b>	Prioritetsgæld	0,0	0,0
	Statsforskrivning	200,0	200,0	Anden langfristet gæld	0,0	0,0
	Øvrige finansielle anlægsaktiver	0,0	0,0	<b>Langfristet gæld i alt</b>	<b>208,0</b>	<b>253,2</b>
	<b>Finansielle anlægsaktiver i alt</b>	<b>200,0</b>	<b>200,0</b>	<i>Kortfristede gældsposter</i>		
	<b>Anlægsaktiver i alt</b>	<b>407,7</b>	<b>452,5</b>	Leverandører af varer og tjenesteydelser	1.532,7	558,2
	<b>Omsætningsaktiver:</b>			Anden kortfristet gæld	219,4	9.711,7
	Varebeholdning	0,0	0,0	Skyldige feriepenge	794,0	778,7
	Tilgodehavender	878,0	446,0	Reserveret bevilling	148,0	594,5
	Værdipapirer	0,0	0,0	Igangværende arbejder for fremmed regning	1,2	0,0
	<i>Likvide beholdninger</i>			Periodeafgrænsningsposter	0,0	0,0
	FF5 Uforrentet konto	1.967,0	2.358,4	<b>Kortfristet gæld i alt</b>	<b>2.695,4</b>	<b>11.643,1</b>
	FF7 Finansieringskonto	0,0	9.534,1	<b>Gæld i alt</b>	<b>2.903,4</b>	<b>11.896,3</b>
	Andre likvider	65,7	65,7	<b>Passiver i alt</b>	<b>3.318,4</b>	<b>12.856,8</b>
	<b>Likvide beholdninger i alt</b>	<b>2.032,7</b>	<b>11.958,3</b>			
	<b>Omsætningsaktiver i alt</b>	<b>2.910,7</b>	<b>12.404,3</b>			
	<b>Aktiver i alt</b>	<b>3.318,4</b>	<b>12.856,8</b>			

\* Hensatte forpligtelser vedrører hensættelse i forbindelse med direktørens fratrædelse (åremåls-ansat).

\*\* Med hensyn til forskellen mellem summen af anlægsaktiverne og den langfristede gæld er der tale om en afrundingsdifference i forbindelse med bogføringen af den godkendte tilpassede balance.

\*\*\* I forbindelse med omlægning til den ny kontoplan er poster ændret fra at være et aktiv til nu at være et passiv, hvorfor der er en afvigelse mellem primo 2007 i SKS og den godkendte tilpassede åbningsbalance. Der er tale om poster under Systemtek. mellemregn.- og afstemningskonti, som tidligere lå under Tilgodehavender og nu er flyttet til Anden kortfristet gæld.

Sumtal kan afvige på grund af afrunding.

For så vidt angår de immaterielle og de materielle anlægsaktiver henvises der til note 2 og 3 under afsnit 5. Obligatoriske noter og bilag til årsrapporten.

Stigningen fra 2007 til 2008 hvad angår posterne ”FF7 Finansieringskonto” og ”Anden kortfristet gæld” vedrører som tidligere nævnt primært modtagne, men endnu ikke forbrugte licensmidler vedrørende informationsindsatsen om digitalt tv og analogt stop i 2009, jf. Akt 9 11/10 2007.

Med hensyn til en uddybning af egenkapitalen henvises der til næste afsnit 3.4. Egenkapitalforklaring.

### 3.4. Egenkapitalforklaring

**Tabel 6: Egenkapitalforklaring**

1.000 kr., løbende priser	
note:	
<b>Egenkapital primo R-året</b>	<b>415,0</b>
Startkapital primo	200,0
+Ændring i startkapital	0,0
<b>Startkapital ultimo</b>	<b>200,0</b>
Opskrivninger primo	0,0
+Ændringer i opskrivninger	0,0
<b>Opskrivninger ultimo</b>	<b>0,0</b>
Reserveret egenkapital primo	0,0
+Ændring i reserveret egenkapital	0,0
<b>Reserveret egenkapital ultimo</b>	<b>0,0</b>
Overført overskud primo	215,0
+Primoregulering/flytning mellem bogføringskredse	11,2
+Regulering af det overførte overskud	0,0
+Overført fra årets resultat	142,8
- Bortfald af årets resultat	0,0
- Udbytte til staten	0,0
<b>Overført overskud ultimo</b>	<b>369,1</b>
<b>Egenkapital ultimo R-året</b>	<b>569,1</b>

Sumtal kan afvige på grund af afrunding.

Mediesekretariatets bogføringskreds vedrørende driften omfatter p.t. både den omkostningsbaserede driftsbevilling samt nogle udgiftsbaserede tilskudsregnskaber, der er under lukning (poster er overført til bogføringskredsen vedrørende tilskud). Egenkapitalen i tabel 6 viser den samlede egenkapital for hele bogføringskredsen og svarer derfor ikke til egenkapitalen i SKS med hensyn til Mediesekretariatets omkostningsbaserede bevilling.

Derudover er overført overskud primo 2007 på 0,2 mio. kr. ikke retvisende. Beløbet vedrører regulering af startlikviditet ved overgang til ny likviditetsordning fra finansåret 2007.

Endelig indgår der i egenkapitalen under posten primoregulering/flytning mellem bogføringskredse to beløb som følger:

- -1.460,86 kr.: udsaldering af SKB FF1-konti
- -9.750 kr.: overført fra bogføringskredsen vedrørende driften til bogføringskredsen vedrørende tilskud.

Alle ovennævnte poster fremgår endvidere ikke af egenkapitalen på bevillingsafregningen for 2007 i Statens Budgetsystem.

De ovenfor beskrevne problemer vedrørende uoverensstemmelserne mellem SKS og bevillingsafregningen i Statens Budgetsystem vil blive søgt løst i samarbejde med Økonomistyrelsen.

### **3.5. Opfølgning på likviditetsordningen hen over året**

Mediesekretariatet har i 2007 overholdt disponeringsreglerne, der er knyttet til tre af de fire FF-konti. Lånerammen har imidlertid været overskredet som følger:

- Ved indgangen til 2007 udgjorde FF4-kontoen 208.000 kr. Som følge af ordinære afdrag faldt FF4-saldoen til under 200.000 kr. omkring 1. marts 2007. FF7-kontoen var desuden negativ i de første to uger af januar måned. Dette skyldtes, at DR var forsinket med sin overførsel af licensmidler til Mediesekretariatet. Største overskridelse af lånerammen udgjorde i alt knap 81.000 kr.
- I forbindelse med bogføringen af den godkendte tilpassede åbningsbalance blev posteringen vedrørende FF4-kontoen foretaget dobbelt den 30. april 2007. Fejlen blev rettet den 1. maj 2007. Lånerammen var derfor overskredet med 97,1 % ved udgangen af april måned 2007.
- I perioden 10/5 til 14/5 2007 var FF7-kontoen negativ, således at lånerammen blev overskredet med godt 185.000 kr. Dette skyldtes, at der ved en fejl ikke var blevet overført likvider (licensmidler) fra tilskudsregnskabet til driftsregnskabet.
- I perioden 1/6 til 15/6 2007 var FF7-kontoen negativ, således at lånerammen blev overskredet med godt 634.000 kr. Dette skyldtes ligeledes den manglende overførsel af likvider fra tilskudsregnskabet til driftsregnskabet.

### **3.6. Opfølgning på lønsumsloft**

Som det fremgår af tabel 7 er årets lønsumsloft ikke overskredet.

**Tabel 7: Inddækning af merforbrug**

1.000 kr., løbende priser	Akk. opsparing ultimo 2006	2007
Lønsumsloft		9.500,0
Lønforbrug		7.200,0
Difference	148,0	2.300,0

### 3.7. Bevillingsregnskabet

Med hensyn til budget 2007 i følgende tabel er der taget udgangspunkt i finansloven for 2007 med fradrag af en forventet tillægsbevilling på -1,0 mio. kr.

**Tabel 8: Bevillingsregnskab (§ 21.81.21.)**

1000 kr., løbende priser	<i>Regnskab</i> 2006	<i>Budget 2007</i>	<i>Regnskab</i> 2007	<i>Difference</i>	<i>Budget 2008</i>
Nettoudgiftsbevilling	0,0	-1.600,0	-2.300,0	700,0	-3.800,0
Nettoforbrug af reservation	0,0	-148,0	446,5	-594,5	-594,5
Indtægter	0,0	-8.000,0	-8.789,2	789,2	-36.215,0
<b>Indtægter i alt</b>	<b>0,0</b>	<b>-9.748,0</b>	<b>-10.642,7</b>	<b>894,7</b>	<b>-40.609,5</b>
Udgifter	0,0	9.748,0	10.499,8	-751,8	40.609,5
<b>Årets resultat</b>	<b>0,0</b>	<b>0,0</b>	<b>-142,8</b>	<b>142,8</b>	<b>0,0</b>

Sumtal kan afvige på grund af afrunding.

Differencen med hensyn til nettoudgiftsbevillingen vedrører primært tillægsbevilling ultimo 2007 i forbindelse med resultatkontraktmidler samt konsulentbistand i forbindelse med DTT-udbud. Med hensyn til differencen vedrørende nettoforbrug af reservation er der udelukkende tale om nye reserverede midler (se endvidere afsnit 2.3. Redegørelse for reservation).

Merindtægterne i forhold til budget 2007 stammer primært fra licensmidler vedrørende informationsindsatsen om digitalt tv og analogt stop i 2009, jf. Akt 9 11/10 2007.

Budget 2008 er kommenteret i forbindelse med figur 1: Indtægter og omkostninger under afsnit 1.3. Årets økonomiske resultat.

For yderligere uddybning af årets resultat 2007 henvises der til afsnit 3.2. Resultatopgørelse.

Med hensyn til afrapportering vedrørende de tilskudsfinansierede aktiviteter henvises der til afsnit 5. Obligatoriske noter og bilag til årsrapporten, bilag 2.

#### 4. Påtegning af det samlede regnskab


##### Årsrapporten omfatter:

Årsrapporten omfatter de hovedkonti på finansloven, som Mediesekretariatet (CVR-nr. 11884652) er ansvarlig for: 21.24.55. Station Next, 21.81.02. Tilskud til lokal radio- og tv-produktion, 21.81.14. Forskning i public service-virksomhed, 21.81.21. Mediesekretariatet samt 21.81.25. Salg af jordbaserede analoge FM-sendemuligheder mv., herunder de regnskabsmæssige forklaringer, som skal tilgå Rigsrevisionen i forbindelse med bevillingskontrollen for 2007.

##### Påtegning:

Det tilkendegives hermed:

1. at årsrapporten er rigtig, dvs. at årsrapporten ikke indeholder væsentlige fejlinformationer eller udeladelser
2. at de dispositioner, som er omfattet af regnskabsaflæggelsen, er i overensstemmelse med meddelte bevillinger, love og andre forskrifter samt med indgåede aftaler og sædvanlig praksis
3. at der er etableret forretningsgange, der sikrer økonomisk hensigtsmæssig forvaltning af de midler og ved driften af den institution, der er omfattet af årsrapporten.

 Sted, dato 31/3 2008

  
Direktør

Sted, dato 13/4 - 2008

  
Departement

## 5. Obligatoriske noter og bilag til årsrapporten

### Note 1: Personaleomkostninger

årsværk/antal	Regnskab 2004	Regnskab 2005	Regnskab 2006	Regnskab 2007	Budget 2008
Antal årsværk	10,0	11,0	12,0	12,0	12,0
Tilgang af medarbejdere	2,0	2,0	2,0	3,0	3,0
Afgang af medarbejdere	0,0	1,0	2,0	2,0	3,0

### Note 2: Immaterielle anlægsaktiver

1.000 kr.	Færdiggjorte udviklings- projekter	Erhvervede koncessioner, patenter, licenser mv.	I alt
Primobeholdning	132,4	0,0	132,4
Opskrivning	0,0	0,0	0,0
Kostpris pr. 1.1.2007 (før afskr.)	132,4	0,0	132,4
Tilgang	103,0	0,0	103,0
Afgang	0,0	0,0	0,0
Kostpris pr. 31.12.2007 (før afskr.)	235,4	0,0	235,4
Akk. afskrivninger	23,7	0,0	23,7
Akk. nedskrivninger	0,0	0,0	0,0
Akk. af- og nedskrivninger 31.12.2007	23,7	0,0	23,7
Regnskabsmæssig værdi pr. 31.12.2007	211,7	0,0	211,7
Årets afskrivninger	17,7	0,0	17,7
Årets nedskrivninger	0,0	0,0	0,0
Årets af- og nedskrivninger	17,7	0,0	17,7
Afskrivningsperiode/år	8 år	0	

Sumtal kan afvige på grund af afrunding.

Mediesekretariatet har ingen udviklingsprojekter under opførelse.

### Note 3: Materielle anlægsaktiver

1.000 kr.	Grunde, arealer og bygninger	Infrastruktur	Produktionsanlæg og maskiner	Transportmateriel	Inventar og IT- udstyr	I alt
Primobeholdning	0,0	0,0	0,0	0,0	395,6	395,6
Opskrivning	0,0	0,0	0,0	0,0	0,0	0,0
Kostpris pr. 1.1.2007 (før afskr.)	0,0	0,0	0,0	0,0	395,6	395,6
Tilgang	0,0	0,0	0,0	0,0	0,0	0,0
Afgang	0,0	0,0	0,0	0,0	0,0	0,0

Kostpris pr. 31.12.2007 (før afskr.)	0,0	0,0	0,0	0,0	395,6	395,6
Akk. afskrivninger	0,0	0,0	0,0	0,0	354,7	354,7
Akk. nedskrivninger	0,0	0,0	0,0	0,0	0,0	0,0
Akk. af- og nedskrivninger 31.12.2007	0,0	0,0	0,0	0,0	354,7	354,7
Regnskabsmæssig værdi pr. 31.12.2007	0,0	0,0	0,0	0,0	40,9	40,9
Årets afskrivninger	0,0	0,0	0,0	0,0	40,4	40,4
Årets nedskrivninger	0,0	0,0	0,0	0,0	0,0	0,0
Årets af- og nedskrivninger	0,0	0,0	0,0	0,0	40,4	40,4
Afskrivningsperiode/år	0	0	0	0	3 år	

Sumtal kan afvige på grund af afrunding.

Mediesekretariatet har ingen igangværende arbejder for egen regning.

**Bilag 1: Andre tilskudsfinansierede aktiviteter (u.k. 97)**

Løbende priser, 1.000 kr.	Modtagne tilskud	
	Udgift	
Informationsindsats, jf. Akt 9 11/10 2007	239,4	239,4
I alt	239,4	239,4

Mediesekretariatet har i alt modtaget 9,5 mio. kr. i 2007 vedrørende informationsindsatsen. De i 2007 ikke forbrugte midler er sat på en beholdningskonto. Midlerne forventes anvendt i 2008.

**Bilag 2: Tilskudsregnskab**

1000 kr.	2007							2008		
	Videreførsel, primo	Bevilling	Disponibel ramme i alt	Regnskab	Årets resultat	Videreførsel, ultimo	Hensættelser, ultimo	Videreførsel, primo	Bevilling	Disponibel ramme
21.24.55.10. Station Next	0,0	5.600,0	5.600,0	5.600,0	0,0	0,0	0,0	0,0	5.600,0	5.600,0
21.81.02.10. Tilskud til lokal radio- og tv-produktion	2.213,0	50.800,0	53.013,0	45.786,4	5.013,7	7.226,6	7.020,8	7.226,6	50.800,0	58.026,6
21.81.06.10. Det Europæiske Audiovisuelle Observatorium*	0,0	0,0	0,0	0,0	0,0	0,0	0,0	0,0	300,0	300,0
21.81.14.10. Forskning i public service-virksomhed	5,1	0,0	5,1	0,0	0,0	0,0	2.295,9	0,0	0,0	0,0

\* Mediesekretariatet er ansvarlig for hovedkonto 21.81.06. Det Europæiske Audiovisuelle Observatorium fra og med 1. januar 2008.

Resultatet for alle ordningerne ovenfor vurderes som tilfredsstillende.

Med hensyn til 21.81.02.10. Tilskud til lokal radio- og tv-produktion er videreførelsen forøget med godt 5,0 mio. kr. fra primo 2007 til ultimo 2007. Dette skyldes primært tilsagn, der er bortfaldet af forskellige årsager.

For så vidt angår 21.81.14.10. Forskning i public service-virksomhed er der tale om en bevilling fra 2006 på 5,0 mio. kr. Der er givet tilsagn for næsten hele beløbet i 2006, som udbetales i årene 2007-2009. Der henstår primo 2008 knap 2,3 mio. kr. til udbetaling i 2008 og 2009. Videreførelsen primo 2007 på godt 5.000 kr. er bortfaldet på bevillingsafregningen for 2007.

**Bilag 3: Udestående tilsagn**

Underkonto 1.000 kr.	Primo- beholdning	Tilgang i året	Afgang i året	Ultimo- beholdning
21.81.02.10. Tilskud til lokal radio- og tv-produktion	6.578,8	48.424,7	47.982,7	7.020,8
21.81.14.10. Forskning i public service-virksomhed	4.470,1	0,0	2.174,2	2.295,9

**Bilag 4: Øvrige administrerede ordninger**

Underkonto 1.000 kr.	Bevilling (B + TB)	Regnskab	Afvigelse
21.81.25.10. Femte landsdækkende FM-radiokanal (udgifter)	500,0	435,5	64,5
21.81.25.10. Femte landsdækkende FM-radiokanal (indtægter)	54.000,0	54.000,0	0,0
21.81.25.20. Sjette landsdækkende FM-radiokanal (indtægter)	22.500,0	23.498,7	-998,7

Koncessionsafgifterne, som vedrører tilladelser til programvirksomhed ved hjælp af jordbaserede, analoge sendemuligheder, opkræves med hjemmel i § 45, stk. 3, i lov om radio- og fjernsynsvirksomhed, jf. lovbekendtgørelse nr. 410 af 2. maj 2005. Hovedkontoen er henført til statens indtægtsbudget.

**21.81.25.10.**

Der er afholdt udgifter på knap 436.000 kr. til kammeradvokaten i forbindelse med den verserende retssag vedrørende Sky Radios ophør af udnyttelse af sin sendetilladelse. Afvigelsen på knap 65.000 kr. skyldes, at bevillingen gives i hele millioner med én decimal.

Af indtægterne er 31,0 mio. kr. optaget som et tilgodehavende hos Sky Radio. Stationen holdt op med at sende i efteråret 2005 og undlod at betale koncessionsafgiften på 54,0 mio. kr. for 2005 og frem. Den femte radiokanal blev solgt igen på en auktion i august 2006 til TV2 Radio for 23,0 mio. kr., og tilgodehavendet hos

Sky Radio er korrigeret herfor. Der verserer p.t. en retssag, hvori tilgodehaverne for 2005 og frem indgår.

**21.81.25.20.**

Indtægterne stammer fra Talpa Radio. Merindtægterne på knap 1,0 mio. kr. skyldes, at Talpa Radio har indbetalt en variabel afgift, der er fastsat i forhold til kanalens omsætning, jf. bekendtgørelse nr. 168 af 17. marts 2003 om Radio- og tv-nævnets udbud af den femte og sjette jordbaserede FM-radiokanal. Den variable afgift afregnes til staten i det følgende finansår, når der foreligger et endeligt regnskab fra koncessionshaveren.

**Bilag 5: Oversigt over nøgletal**

	2005	2006	2007
1 Negativ udsvingsrate	-	-	184,5%
2 Akkumuleret overskudsgrad	-	-	1,8%
3 Udnyttelsesgrad af låneramme	-	-	84,4%
4 Overskudsgrad	-	-	-1,7%
5 Bevillingsandel	-	-	21,6%
6a Ekstraordinære poster, udgifter	-	-	0,0%
6b Ekstraordinære poster, indtægter	-	-	0,0%
7 Tab på debitorer	-	-	0,0%
8 Kapitalandel	-	-	0,8%
9 Nedskrivningsratio	-	-	0,0%
10 Afskrivningsrate	-	-	60,0%
11 Opretholdelsesgrad	-	-	177,2%
12 Gennemsnitlig årsværkspris (tkr.)*	-	-	600
13 Soliditetsgrad	-	-	4,4%
14 Reservationsflow	-	-	100,0%
15 Reservationsandel	-	-	2,9%
16 Akk. reservationsandel	-	-	2,9%

\*Lønninger omfatter også vederlag til medlemmerne af Radio- og tv-nævnet.