

Å r s r a p p o r t 2 0 0 7

F o r

M e d i e r å d e t f o r B ø r n o g U n g e



Oversigt over tabeller, noter og bilag	3
1. Beretning	4
1.1. Præsentation af virksomheden	4
1.2. Årets faglige resultater	5
1.3. Årets økonomiske resultat	5
1.4. Finansielle nøgletal	7
1.5. Forventninger til kommende år	7
2. Målrapportering	8
2.1. Målrapporteringens første del – skematisk oversigt	8
2.2. Målrapporteringens anden del – uddybende analyser og vurderinger	8
2.3. Redegørelse for reservation	8
3. Regnskab	9
3.1. Anvendt Regnskabspraksis	9
3.1. Anvendt regnskabspraksis	9
3.2. Resultatopgørelse	9
3.3. Balancen	10
3.4. Egenkapitalforklaring	12
3.5. Opfølgning på likviditetsordningen hen over året	12
3.6. Opfølgning på lønsumsloft	13
3.7. Bevillingsregnskabet	13
4. Påtegning af det samlede regnskab	14
5. Bilag til årsrapporten	15

Oversigt over tabeller, noter og bilag

Beretning og Målrapportering

Figur 1: Indtægter og omkostninger

Figur 2: Balancens sammensætning

Figur 3: Egenkapitalens sammensætning

Figur 4: Låneramme og SKB-gæld

Tabel 1: Reservation

Regnskabstabeller

Tabel 2: Resultatopgørelse

Tabel 3: Resultatdisponering

Tabel 4: Balancen

Tabel 5: Egenkapitalforklaring

Tabel 6: Inddækning af merforbrug

Tabel 7: Bevillingsregnskab

Obligatoriske noter

Note 1: Personaleomkostninger

Note 2: Immaterielle anlægsaktiver

Note 3: Materielle anlægsaktiver

Obligatoriske bilag

Bilag 1: Tilskudsfinansieret forskningsvirksomhed (u.k. 95)

Bilag 2: Nøgletal

1. Beretning

1.1. Præsentation af virksomheden

Mission

Medierådet for Børn og Unge er en statsinstitution under Kulturministeriet, jf. Lov nr. 186 af 12. marts 1997 om film og Kulturministeriets bekendtgørelse nr. 30 af 16. januar 1998.

Medierådet for Børn og Unge skal vejlede forældre m.fl. om egnetheden af film mv. for børn og unge. Medierådet skal derudover rådgive og bistå ministeren og kan på eget initiativ behandle ethvert spørgsmål om films egnethed for børn og unge.

Vision

Medierådet for Børn og Unges vision er fremadrettet for perioden 2006 – 2008, hvor Medierådet for Børn og Unge fortsat deltager i et projekt om børns brug af internettet. Projektet er finansieret af EU's program Safer Internet Plus Programme og Medierådet agerer som Awareness Node.

”Medierådet for Børn og Unge stræber mod at udvikle sig til et internationalt og nationalt anerkendt videns- og vejledningscenter for børn og unge indenfor film- og medieområdet”.

Hovedopgaver

Medierådet for Børn og Unges hovedopgaver er:

- At vurdere hvilke film der, jf. filmlovens § 20, må vises offentligt eller sælges, udlejes eller udlånes offentligt til børn i forhold til de aldersgrænser, som loven fastsætter
- At fastsætte de overordnede kriterier for at vurdere film
- At vejlede og oplyse forældre m.fl. om egnetheden af film og medier for børn og unge
- At rådgive og bistå ministeren
- At indgå i en aktiv dialog med andre institutioner og organisationer nationalt, herunder tv-stationer
- At deltage i nordisk og internationalt samarbejde

Se flere oplysninger på Medierådet for Børn og Unges hjemmeside www.medieraadet.dk

Opgaverne er desuden beskrevet i Medierådets opgavehierarki.

Kulturministeren har den 11. december 2007 besluttet at foretage en administrativ sammenlægning af Medierådet for Børn og Unges sekretariat og Det Danske Filminstitut med virkning fra 1. januar 2008. Sammenlægningen vil medføre muligheden for at udnytte de fordele, der er ved at være del af et større administrativt fællesskab.

Sammenlægningen vil ikke påvirke Medierådet for Børn og Unges aktiviteter, som videreføres i deres helhed på nuværende niveau og som beskrevet i Lov om Film af 12. marts 1997. Det Danske Filminstitut vil ved sammenlægningen overtage sekretariatsbetjeningen af Medierådet for Børn og Unge.

Medierådet for Børn og Unges bevilling på finanslovens konto 21.24.31. overføres til konto 21.24.02. Det Danske Filminstitut. Konto 21.24.31. Medierådet for Børn og Unge nedlægges som følge heraf.

Nærværende årsrapport indeholder som følge af fusionen hovedsageligt et finansielt regnskab.

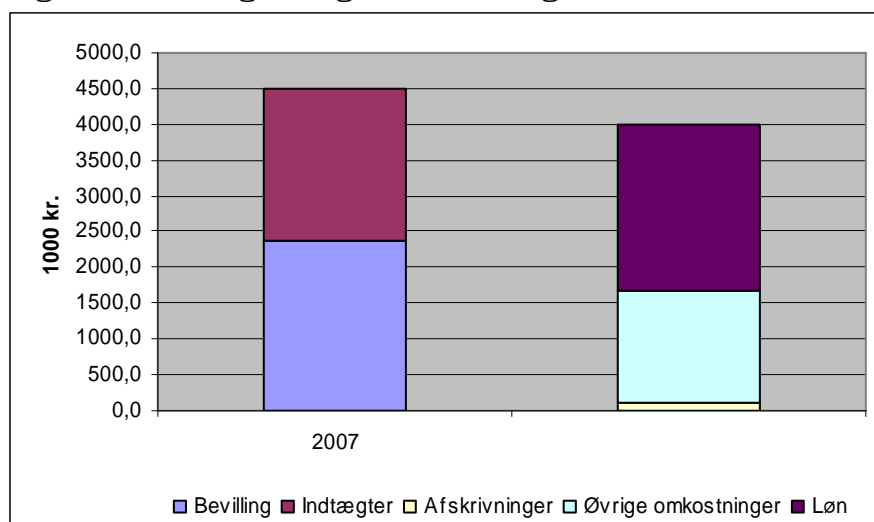
1.2. Årets faglige resultater

Som følge af fusionen har Medierådet for Børn og Unge fået dispensation for at kommentere dette afsnit.

1.3. Årets økonomiske resultat

Medierådet for Børn og Unges finansielle resultat vurderes som tilfredsstillende. Medierådet får dækket en række udgifter ved filmklassificering, da der opkræves afgifter fra filmdistributørerne ved klassificering af film mv. Samlede indtægter ved filmklassificering udgør 1,2 mio. kr. i 2007. Det er samme resultat som i 2006, som præsenterede en stigning i forhold til tidligere år. Stigning i censurindtægterne afspejler fortsat de positive resultater, som Medierådet for Børn og Unges vejledningsindsats over for branchen har givet siden rådets oprettelse i 1997.

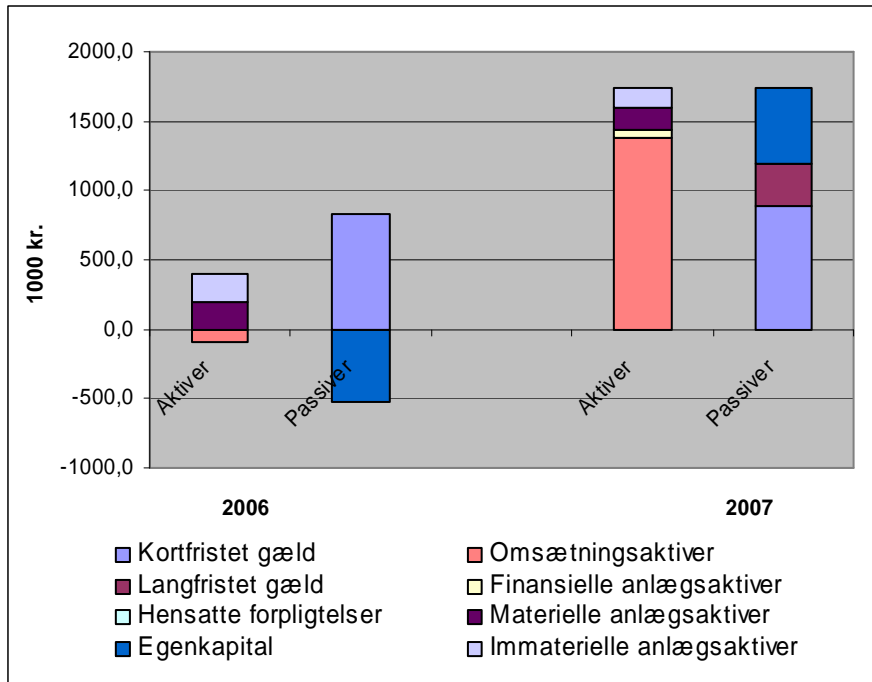
Figur 1: Indtægter og omkostninger



Figur 1 viser, at Medierådet kommer ud af 2007 med et overskud på 0,5 mio. kr. Resultatet vurderes som tilfredsstillende.

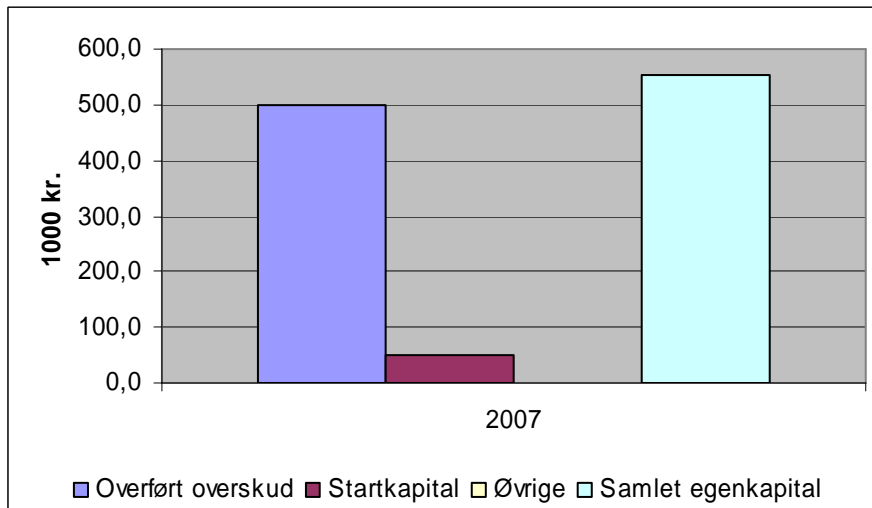
Det store overskud skyldes et lån overført som tillægsbevilling på 0,5 mio. kr. som konsekvens af overskridelser af lånerammen. Bevillingen nedskrives med et tilsvarende beløb i 2008.

Figur 2: Balancens sammensætning



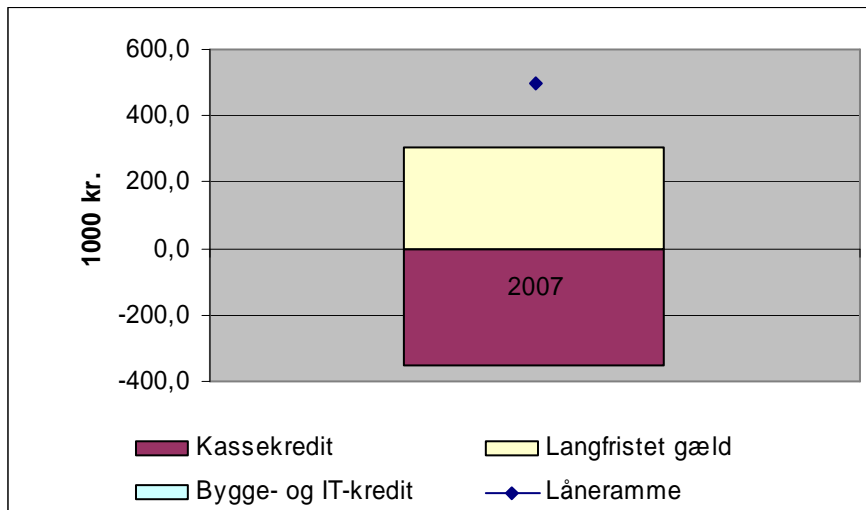
For uddybning af figur 2 henvises der til tabel 4: Balancen

Figur 3: Egenkapitalens sammensætning



Det overførte overskud skyldes et lån overført som tillægsbevilling på 0,5 mio. kr. som konsekvens af overskridelser af lånerammen. Bevillingen nedskrives med et tilsvarende beløb i 2008.

Figur 4: Låneramme og SKB-gæld



Medierådet for Børn og Unge har i 2007 i marts, april, maj, juni, august, september, oktober og november udnyttet lånerammen med op til 268 %. For en nærmere forklaring af overskridelserne se afsnit 3.5.

1.4. Finansielle nøgletal

Der henvises til bilag 2 for nøgletal

1.5. Forventninger til kommende år

Som følge af fusionen har Medierådet for Børn og Unge fået dispensation for at kommentere dette afsnit.

2. Målrapportering

2.1. Målrapporteringens første del – skematisk oversigt

Som følge af fusionen har Medierådet for Børn og Unge fået dispensation for at kommentere dette afsnit.

2.2. Målrapporteringens anden del – uddybende analyser og vurderinger

Som følge af fusionen har Medierådet for Børn og Unge fået dispensation for at kommentere dette afsnit.

2.3. Redegørelse for reservation

Tabel 1: Reservation, hovedkonto 21.24.31

1000 kr., løbende priser	Reserveret år	Reservation primo	Forbrug i året	Reservation ultimo	Forventet afslutning
Information		68,0	68,0	0,0	
Vejledningsvirksomhed	2006	68,0	68,0	0,0	2007

3. Regnskab

Da Medierådet for Børn og Unge per 1. januar er lagt sammen med Det Danske Filminstitut, aflægges der efter aftale med Økonomistyrelsen kun regnskab for 2007.

For budget 2008 se årsrapport for Det Danske Filminstitut.

3.1. Anvendt Regnskabspraksis

3.1. Anvendt regnskabspraksis

Regnskabspraksis tager udgangspunkt i de regnskabsregler og -principper, som Økonomistyrelsen har opstillet for omkostningsregnskaber og -bevillinger. Årsrapporten for 2007 er opstillet efter Økonomistyrelsens regnskabsprincipper. Medierådet har anvendt samme regnskabspraksis som i årsrapporten for 2006.

Der er i årsrapporten anvendt uddata fra SKS.

3.2. Resultatopgørelse

Tabel 2: Resultatopgørelse

1000 kr., løbende priser	Regnskab
Note:	2007
Ordinære driftsindtægter	
<i>Indtægtsført bevilling</i>	
Bevilling	-2.300,0
Anvendt af tidligere års reserverede bevillinger	-68,0
Reserveret af indeværende års bevillinger	0,0
Indtægtsført bevilling i alt	-2.368,0
Salg af varer og tjenesteydelser	-1.219,6
Tilskud til egen drift	-910,2
Gebyrer	0,0
Ordinære driftsindtægter i alt	-4.497,7
Ordinære driftsomkostninger	
Ændring i lagre	0,0
<i>Forbrugsomkostninger</i>	
Husleje	399,6
Forbrugsomkostninger i alt	399,6
1 Personaleomkostninger	
Lønninger	2.141,4
Andre personaleomkostninger	0,0
Pension	179,0

Lønrefusion	0,0
Personaleomkostninger i alt	2.320,4
Af- og nedskrivninger	99,9
Andre ordinære driftsomkostninger	0,0
Ordinære driftsomkostninger i alt	2.819,9
Resultat af ordinær drift	-1.677,8
Andre driftsposter	
Andre driftsindtægter	0,0
Andre driftsomkostninger	1.154,9
Resultat før finansielle poster	-522,9
Finansielle poster	
Finansielle indtægter	1,5
Finansielle omkostninger	20,8
Resultat før ekstraordinære poster	-500,6
Ekstraordinære poster	
Ekstraordinære indtægter	0,0
Ekstraordinære omkostninger	0,0
Årets resultat	-500,6

Årets resultat, der viser et overskud på 0,5 mio. kr. skyldes primært et tillægsbevillingslån på 0,5 mio. kr., som Medierådet blev ydet som konsekvens af overskridelser af lånerammen. Bevillingen nedskrives med et tilsvarende beløb i 2008.

Tabel 3: Resultatdisponering

1000 kr., løbende priser	Regnskab
note:	2007
Disponeret til bortfald	0,0
Disponeret til reserveret egenkapital	0,0
Disponeret udbytte til statskassen	0,0
Disponeret til overført overskud	500,6

3.3. Balancen

Tabel 4: Balancen, 1000 kr.

Aktiver	Primo	Ultimo	Passiver	Primo	Ultimo
note:	2007	2007	note:	2007	2007
Anlægsaktiver:			Egenkapital		
2 Immaterielle anlægsaktiver			Startkapital	52,0	52,0

Færdiggjorte udviklingsprojekter			Opskrivninger	0,0	0,0
	203,3	147,9	Reserveret egenkapital	0,0	0,0
Erhvervede koncenssioner, patenter m.v.	0,0	0,0	Bortfald af årets resultat	0,0	0,0
Udviklingsprojekter under opførelse	0,0	0,0	Udbytte til staten	0,0	0,0
Immaterielle anlægsaktiver i alt	203,3	147,9	Overført overskud	-0,6	500,8
3 Materielle anlægsaktiver			Egenkapital i alt	51,4	552,8
Grunde, arealer og bygninger	0,0	0,0	Hensatte forpligtelser	0,0	0,0
Infrastruktur	0,0	0,0	<i>Langfristede gældsposter</i>		
Transportmateriel	0,0	0,0	FF4 Langfristet gæld	404,0	304,1
Produktionsanlæg og maskiner	140,6	126,2	FF6 Bygge og IT-kredit	0,0	0,0
Inventar og IT-udstyr	60,2	30,1	Donationer	0,0	0,0
Igangværende arbejder for egen regning	0,0	0,0	Prioritetsgæld	0,0	0,0
Materielle anlægsaktiver i alt	200,8	156,3	Anden langfristet gæld	0,0	0,0
Statsforskrivning	52,0	52,0	Langfristet gæld i alt	404,0	304,1
Øvrige finansielle anlægsaktiver	0,0	0,0	<i>Kortfristede gældsposter</i>		
Finansielle anlægsaktiver i alt	52,0	52,0	Leverandører af varer og tjenesteydelser	130,9	165,6
Anlægsaktiver i alt	456,1	356,2	Anden kortfristet gæld	586,9	516,4
Omsætningsaktiver:			Skyldige feriepenge	159,8	203,8
Varebeholdning	0,0	0,0	Reserveret bevilling	68,0	0,0
Tilgodehavender	-44,1	116,3	Igangværende arbejder for fremmed regning	0,0	0,0
Værdipapirer	0,0	0,0	Periodeafgrænsningsposter	0,0	0,0
<i>Likvide beholdninger</i>			Kortfristet gæld i alt	945,6	885,9
FF5 Uforrentet konto	989,0	921,0	Gæld i alt	1.349,6	1.190,0
FF7 Finansieringskonto	0,0	349,3	Passiver i alt	1.401,0	1.742,8
Andre likvider	0,0	0,0			
Likvide beholdninger i alt	989,0	1.270,3			
Omsætningsaktiver i alt	944,9	1.386,6			
Aktiver i alt	1.401,0	1.742,8			

I forbindelse med omlægning til den ny kontoplan er poster ændret fra at være et aktiv til nu at være et passiv, hvorfor der er en afvigelse mellem primo 2007 i SKS og den godkendte tilpassede åbningsbalance. Der er tale om poster under Systemtek. mellemregn.- og afstemningskonti, som tidligere lå under Tilgodehavender og nu er flyttet til Anden kortfristet gæld.

3.4. Egenkapitalforklaring

Tabel 5: Egenkapitalforklaring

1000 kr., løbende priser	
note:	
Egenkapital primo R-året	51,4
Startkapital primo	52,0
+Ændring i startkapital	0
Startkapital ultimo	52,0
Overført overskud primo	-0,6
+Primoregulering/flytning mellem bogføringskredse	0,8
+Regulering af det overførte overskud	0
+Overført fra årets resultat	500,6
- Bortfald af årets resultat	0
- Udbytte til staten	0
Overført overskud ultimo	500,8
Egenkapital ultimo R-året	552,8

Medierådets egenkapital udgør 0,55 mio. kr. primo 2008, hvoraf 0,5 mio. kr. er konsekvens af det før omtalte tillægsbevillingslån.

3.5. Opfølgning på likviditetsordningen hen over året

Medierådet for Børn og Unge har i marts, april, maj, juni, august, september, oktober og november i 2007 haft en udnyttelse af lånerammen på op til 268 %. Finansministeriet har i brev af 18. september 2007 givet statsinstitutioner under Kulturministeriet tilladelse til at overskride lånerammen, mod, at forholdet er bragt i orden inden årets udgang.

Overskridelsen skyldtes, at der primo januar i Jyske bank blev udbetalt 210.000 kr. til Danmarks Pædagogiske Universitet. Udbetalingen vedrørte en regning, som var udgiftsført i 2006-regnskabet. Herudover var der ultimo 2006 en saldo på kreditorsamlekontoen på ca. 131.000 kr., poster der blev udbetalt primo 2007. Medierådets likviditet udviste som følge af disse periodeforskydninger et underskud på ca. 341.000 kr. pr. 22/1 2007 - et underskud som det ikke var muligt at indhente, fordi der var tale om periodeforskydninger.

Medierådet modtog juni 2007 500.000 kr. fra Tips- og Lottomidlerne og modtog tidligere 500.000 kr. fra EU (SAFT-programmet). Forbrug af disse midler øgede ligeledes underskuddet på FF7.

Samlet set betyder ovennævnte, at finansieringskontoen blev overskreden - et forhold som skyldtes at likviditetsordningen ikke havde taget højde for periodeforskydning vedr. udeståender og forpligtelser ifm. overgangen.

Da rådet per 1. januar 2008 er slået sammen med Det Danske Filminstitut, vil problemet ikke opstå igen.

3.6. Opfølgning på lønsumsloft

Tabel 6: Inddækning af merforbrug

1000 kr., løbende priser	Akk. opsparing ultimo 2006	2007
Lønsumsloft		1200,0
Lønforbrug		1807,0
Difference	0,0	-607,0

Indtægter ved filmvurdering kan anvendes til løn jf. særlig bevillingsbestemmelse på finansloven for § 21.24.31, hvorfor Medierådet i 2007 ikke overskrider lønsumsloftet, som det ellers fremgår af tabel 9.

3.7. Bevillingsregnskabet

Tabel 7: Bevillingsregnskab § 21.24.31.

1000 kr., løbende priser	Budget		
	2007*	Regnskab 2007	Difference
Nettoudgiftsbevilling	-2300,0	-2300,0	0,0
Nettoforbrug af reservation	0,0	-68,0	68,0
Indtægter	-1000,0	-2128,2	1128,2
Indtægter i alt	-3300,0	-4496,2	1196,2
Udgifter	3300,0	3995,6	-695,6
Årets resultat	0,0	-500,6	500,6

* Budget 2007 omfatter B+TB

Bevillingsregnskabet viser væsentlig flere indtægter end budgetteret. Indtægterne stammer fra censurindtægter samt EU tilskud. Overskuddet skyldes et lån fra Kulturministeriet på 0,5 mio. kr. Bevillingen nedskrives med et tilsvarende beløb i 2008.

4. Påtegning af det samlede regnskab

Årsrapporten omfatter:

Årsrapporten omfatter de hovedkonti på finansloven, som Medierådet for børn og unge, CVR-nr. 56 85 83 18 er ansvarlig for: Hovedkonto nr. 21.24.31. Medierådet for børn og unge, herunder de regnskabsmæssige forklaringer, som skal tilgå Rigsrevisionen i forbindelse med bevillingskontrollen for 2007.

Påtegning:

Det tilkendegives hermed:

1. at årsrapporten er rigtig, dvs. at årsrapporten ikke indeholder væsentlige fejlinformationer eller udeladelser, herunder at målopstillingen og målrapporteringen i årsrapporten er fyldestgørende,
2. at de dispositioner, som er omfattet af regnskabsaflæggelsen, er i overensstemmelse med meddelte bevillinger, love og andre forskrifter samt med indgåede aftaler og sædvanlig praksis, og
3. at der er etableret forretningsgange, der sikrer en økonomisk hensigtsmæssig forvaltning af de midler og ved driften af de institutioner, der er omfattet af årsrapporten.

København, den 9. april 2008



Susanne Boe
sekretariatsleder

København, den 13. april 2008



Karoline Prien Kjeldsen
departementschef

5. Bilag til årsrapporten

Note 1: Personaleomkostninger

årsværk/antal	Regnskab 2004	Regnskab 2005	Regnskab 2006	Regnskab 2007
Antal årsværk	4,0	4,0	4,0	4,0
Tilgang af medarbejdere	2,0	0,0	1,0	0,0
Afgang af medarbejdere	1,0	0,0	1,0	0,0

Note 2: Immaterielle anlægsaktiver

1000 kr.	Færdiggjorte udviklings- projekter	Erhvervede koncessioner, patenter, licenser mv.	I alt
Primobeholdning	311,1	0,0	311,1
Opskrivning	0,0	0,0	0,0
Kostpris pr. 1.1.2007 (før afskr.)	311,1	0,0	311,1
Tilgang	0,0	0,0	0,0
Afgang	0,0	0,0	0,0
Kostpris pr. 31.12.2007 (før afskr.)	311,1	0,0	311,1
Akk. afskrivninger	163,2	0,0	163,2
Akk. nedskrivninger	0,0	0,0	0,0
Akk. af- og nedskrivninger 31.12.2007	163,2	0,0	163,2
Regnskabsmæssig værdi pr. 31.12.2007	147,9	0,0	147,9
Årets afskrivninger	55,4	0,0	55,4
Årets nedskrivninger	0,0	0,0	0,0
Årets af- og nedskrivninger	55,4	0,0	55,4
Afskrivningsperiode/år	8	antal år	

Note 3: Materielle anlægsaktiver

1.000 kr.	Grunde, arealer og bygninger	Infrastruktur	Produktionsanlæg og maskiner	Transportmateriel	Inventar og IT-udstyr	I alt
Primobeholdning	0,0	0,0	169,3	0,0	103,8	273,1
Opskrivning	0,0	0,0	0,0	0,0	0,0	0,0
Kostpris pr. 1.1.2007 (før afskr.)	0,0	0,0	169,3	0,0	103,8	273,1
Tilgang	0,0	0,0	0,0	0,0	0,0	0,0
Afgang	0,0	0,0	0,0	0,0	0,0	0,0
Kostpris pr. 31.12.2007 (før afskr.)	0,0	0,0	169,3	0,0	103,8	273,1
Akk. afskrivninger	0,0	0,0	43,1	0,0	73,7	116,8
Akk. nedskrivninger	0,0	0,0	0,0	0,0	0,0	0,0
Akk. af- og nedskrivninger 31.12.2007	0,0	0,0	43,1	0,0	73,7	116,8
Regnskabsmæssig værdi pr. 31.12.2007	0,0	0,0	126,2	0,0	30,1	156,3
Årets afskrivninger	0,0	0,0	14,4	0,0	30,1	44,5
Årets nedskrivninger	0,0	0,0	0,0	0,0	0,0	0,0
Årets af- og nedskrivninger	0,0	0,0	14,4	0,0	30,1	44,5
Afskrivningsperiode/år	antal år	antal år	10	antal år	3	

Bilag 1: Tilskudsfinansieret forskningsvirksomhed (u.k. 95)

Løbende priser, 1000 kr.	Modtagne tilskud	Udgift
ANDK 2	0,9	0,9
I alt	0,9	0,9

Bilag 2: Oversigt over nøgletal

1000 kr.	2007
1 Negativ udsvingsrate	963,1%
2 Akkumuleret overskudsgrad	15,2%
3 Udnyttelsesgrad af låneramme	60,8%
4 Overskudsgrad	11,1%
5 Bevillingsandel	52,6%
6a Ekstraordinære poster, udgifter	0,0%
6b Ekstraordinære poster, indtægter	0,0%
7 Tab på debitorer	0,0%
8 Kapitalandel	2,7%
9 Nedskrivningsratio	0,0%
10 Opretholdelsesgrad	0,0%
11 Gennemsnitlig årsværkspris (tkr.)	450
12 Soliditetsgrad	31,7%
13 Reservationsflow	-
14 Reservationsandel	0,0%
15 Akk. reservationsandel	0,0%
